



MUNICIPIUL SIGHIȘOARA CONSILIUL LOCAL

545400 SIGHIȘOARA

Str. Muzeului nr.7, Tel./Fax 0265 - 771278

HOTĂRÂREA NR. 94

din 29 mai 2019

privind aprobarea situațiilor financiare anuale – bilanțul contabil și contul anual de execuție al bugetului unității administrativ - teritoriale – la data de 31.12.2018

Consiliul Local al Municipiului Sighișoara, întrunit în ședință ordinară,

Luând act de proiectul de hotărâre și referatul de aprobare al Primarului municipiului, în calitate de inițiator, înregistrat cu nr. 13.592/16.05.2019, calitate conferită de prevederile art. 33 din Legea nr. 393/2004 privind Statutul aleșilor locali, cu modificările și completările ulterioare, coroborat cu prevederile art. 45 alin. (6) din Legea nr. 215/2001, Legea administrației publice locale, republicată, cu modificările și completările ulterioare;

Având în vedere prevederile art. 57 din Legea nr. 273/2006 privind finanțele publice locale, cu modificările și completările ulterioare, potrivit cărora, ordonatorii principali de credite întocmesc și prezintă spre aprobare autorităților deliberative, până la data de 31 mai a anului următor, conturile anuale de execuție a bugetului unității administrativ - teritoriale;

Având în vedere Raportul de specialitate al Biroului Buget, Contabilitate, Salarizare, înregistrat cu nr. 13.593/16.05.2019, prin care se propune și se justifică necesitatea aprobării situațiilor financiare anuale – bilanțul contabil și contul anual de execuție al bugetului unității administrativ - teritoriale – la data de 31.12.2018, îndeplinindu-se astfel prevederile legale;

Având în vedere avizele favorabile ale comisiilor de buget, comerț, socială și juridică;

În baza art. 36 (2) lit. "b", (4) lit. "a", art. 45 (2) lit. "a" și a art. 115 (1) lit. "b" din Legea nr. 215/2001, Legea administrației publice locale, republicată, cu modificările și completările ulterioare,

HOTĂRĂȘTE:

Art. 1. Se aprobă contul anual de execuție al bugetului unității administrativ - teritoriale la data de 31.12.2018, conform anexei nr. 1, care face parte integrantă din prezenta hotărâre.

Art. 2. Se aprobă bilanțul contabil încheiat la data de 31.12.2018, conform anexei nr. 2, care face parte integrantă din prezenta hotărâre.



Art. 3. Se aprobă situațiile financiare, conform anexelor nr. 3, 4, 5, 6, 7, 8, 9 și 10, care fac parte integrantă din prezenta hotărâre.

Art. 4. Cu ducerea la îndeplinire a prevederilor prezentei hotărâri se încredințează Primarul Municipiului Sighișoara și Biroul Buget, Contabilitate, Salarizare din cadrul Municipiului Sighișoara.

Art. 5. Prin grija Secretarului Municipiului Sighișoara, prezenta hotărâre va fi comunicată, în termenul prevăzut de lege, Primarului Municipiului Sighișoara, Prefectului Județului Mureș și se va aduce la cunoștință publică, prin publicarea pe pagina de internet la adresa www.sighisoara.org.ro.

PREȘEDINTE DE ȘEDINȚĂ,

Marcu Gheorghe



Contrasemnează/Avizat pentru legalitate

SECRETAR,

Bizo Anca



(Prezenta s-a adoptat cu 10 voturi "pentru", 8 voturi "împotriva" și 1 "abținere")

Prezenta s-a difuzat astfel:

- 1 ex. dos. hotărâri;
- 1 ex. dos. ședință;
- 1 ex. Instituția Prefectului - Județul Mureș;
- 1 ex. Primar;
- 1 ex. Viceprimar;
- 1 ex. Secretar;
- 2 ex. Biroul Buget, Contabilitate, Salarizare – Direcția Economică.
- 8 ex.
- B.A.

TOTAL JUDEȚUL MUREȘ

Pag. 1 -lei-

Capi- tol	Sub- capi- tol	Pa- ra- graf	Gru- pa / Titlu	Ar- ti- col	Ali- ne- at	Denumire indicator	Prevederi bugetare initiale	Prevederi bugetare definitive	Drepturi constatate			Incasari realizate	Stingeri pe alte cai decat incasari	Drepturi constatate de incasat
									Total, din care:	din anii precedenti	din anul curent			
A						B	1	2	3=4+5	4	5	6	7	8=3-6-7
0001	02					TOTAL VENITURI-BUGET LOCAL	37.581.000	53.801.000	50.521.629	10.835.193	39.686.436	40.027.139		10.494.490
0002						I. VENITURI CURENTE	36.660.000	39.157.000	46.519.207	10.835.193	35.684.014	36.024.717		10.494.490
0003						A. VENITURI FISCALE	31.901.000	32.995.100	40.346.919	9.776.643	30.570.276	31.120.917		9.226.002
0004						A1. IMPOZIT PE VENIT, PROFIT SI CASTIGURI DIN CAPITAL	13.223.000	13.701.100	14.163.784		14.163.784	14.163.784		
0300	02					A1.2 IMPOZIT PE VENIT, PROFIT SI CASTIGURI DIN CAPITAL DE LA PERSOANE FIZICE	13.223.000	13.701.100	14.163.784		14.163.784	14.163.784		
0302						IMPOZIT PE VENIT	102.000	52.000	53.391		53.391	53.391		
	18					Impozitul pe veniturile din transferul proprietatilor imobiliare din patrimoniul personal	102.000	52.000	53.391		53.391	53.391		
0402						COTE SI SUME DEFALCATE DIN IMPOZITUL PE VENIT	13.121.000	13.649.100	14.110.393		14.110.393	14.110.393		
0402	01					Cote defalcate din impozitul pe venit	12.811.000	13.254.000	13.715.298		13.715.298	13.715.298		
	04					Sume alocate din cotele defalcate din impozitul pe venit pentru echilibrarea bugetelor locale	310.000	395.100	395.095		395.095	395.095		
0700	02					A3 IMPOZITE SI TAXE PE PROPRIETATE	9.736.000	9.470.000	16.183.993	8.574.179	7.609.814	8.314.354		7.869.639
0702						IMPOZITE SI TAXE PE PROPRIETATE	9.736.000	9.470.000	16.183.993	8.574.179	7.609.814	8.314.354		7.869.639
	01					Impozit si taxa pe cladiri	7.153.000	6.968.000	12.824.874	7.181.794	5.643.080	6.029.103		6.795.769
	01					Impozit pe cladiri de la persoane fizice	2.837.000	2.652.000	2.704.477	509.407	2.195.070	2.214.957		489.520
0702	01	02				Impozit si taxa pe cladiri de la persoane juridice	4.316.000	4.316.000	10.120.397	6.672.387	3.448.010	3.814.148		6.506.249
0702	02					impozit si taxa pe teren	2.365.000	2.197.000	3.018.568	1.383.562	1.635.006	1.966.335		1.052.352

Capi- tol	Sub- capi- tol	Pa- ra- graf	Gru- pa/ Titlu	Ar- ti- col	Ali- ne- at	Denumire indicator	Prevederi bugetare initiale	Prevederi bugetare definitive	Drepturi constatate			Incasari realizate	Stingeri pe alte cai decat incasari	Drepturi constatate de incasat
									Total, din care:	din anii precedenti	din anul curent			
A						B	1	2	3=4+5	4	5	6	7	8=3-6-7
0702	02	01				Impozit pe terenuri de la persoane fizice	1.038.000	1.013.000	1.044.443	203.205	841.238	844.364		200.079
0702	02	02				Impozit si taxa pe teren de la persoane juridice	945.000	805.000	1.596.222	1.062.019	534.203	876.609		719.613
0702	02	03				Impozitul pe terenul extravilan	382.000	379.000	377.903	118.338	259.565	245.362		132.541
		03				Taxe judiciare de timbru si alte taxe de timbru	218.000	305.000	340.551	8.823	331.728	318.914		21.637
1000	02					A4 IMPOZITE SI TAXE PE BUNURI SI SERVICII	8.877.000	9.397.000	9.579.236	1.137.094	8.442.142	8.483.462		1.095.774
1102						SUME DEFALCATE DIN TVA	5.488.000	5.532.000	5.397.807		5.397.807	5.397.807		
		02				Sume defalcate din taxa pe valoarea adaugata pentru finantarea cheltuielilor descentralizate la nivelul comunelor, oraselor, municipiilor, sectoarelor si Municipiului Bucuresti	5.382.000	5.426.000	5.291.926		5.291.926	5.291.926		
1102	05					Sume defalcate din taxa pe valoarea adaugata pentru drumuri	16.000	16.000	16.000		16.000	16.000		
1102	09					Sume defalcate din taxa pe valoarea adaugata pentru finantarea invatamantului particular sau confesional acreditat	90.000	90.000	89.881		89.881	89.881		
1202						ALTE IMPOZITE SI TAXE GENERALE PE BUNURI SI SERVICII			-6	-6				-6
1202	07					Taxe hoteliere			-6	-6				-6
1502						TAXE PE SERVICII SPECIFICE	2.000	3.000	3.100	-35	3.135	2.939		161
		01				Impozit pe spectacole	2.000	3.000	3.100	-35	3.135	2.939		161

Capi- tol	Sub- capi- tol	Pa- ra- graf	Gru- pa/ Titlu	Ar- ti- col	Ali- ne- at	Denumire indicator	Prevederi bugetare initiale	Prevederi bugetare definitive	Drepturi constatate			Incasari realizate	Stingeri pe alte cai decat incasari	Drepturi constatate de incasat
									Total, din care:	din anii precedenti	din anul curent			
A						B	I	2	3=4+5	4	5	6	7	8=3-6-7
						majoritar de stat	39.000	8.000	7.684		7.684	7.684		
3002	50					Alte venituri din proprietate	78.000	77.900	80.974		80.974	80.974		
3300	02					C2. VANZARI DE BUNURI SI SERVICII	1.906.000	3.342.000	3.803.110	1.058.550	2.744.560	2.534.622		1.268.488
3302						VENITURI DIN PRESTARI DE SERVICII SI ALTE ACTIVITATI	888.000	1.215.000	1.222.672	114.324	1.108.348	1.095.087		127.585
3302	08					Venituri din prestari de servicii	810.000	1.007.000	1.082.639		1.002.639	1.002.639		
	10					Contributia parintilor sau sustinatorilor legali pentru intretinerea copiilor in crese	30.000	26.000	25.915		25.915	25.915		
3302	28					Venituri din recuperarea cheltuielilor de judecata, imputatii si despagubiri	14.000	142.000	153.692	114.324	39.368	26.107		127.585
3302	50					Alte venituri din prestari de servicii si alte activitati	34.000	40.000	40.426		40.426	40.426		
3402						VENITURI DIN TAXE ADMINISTRATIVE, ELIBERARI PERMISE	104.000	378.000	436.862	36.359	400.503	353.690		83.172
3402	02					Taxe extrajudiciare de timbru	104.000	378.000	436.862	36.359	400.503	353.690		83.172
3502						AMENZI, PENALITATI SI CONFISCARI	879.000	1.711.000	2.109.931	897.369	1.212.562	1.061.051		1.048.880
	01					Venituri din amenzi si alte sanctiuni aplicate potrivit dispozitiilor legale	320.000	768.000	950.410	319.623	630.787	603.286		347.124
3502	01	02				Venituri din amenzi si alte sanctiuni aplicate de catre alte institutii de specialitate	320.000	768.000	950.410	319.623	630.787	603.286		347.124
3502	50					Alte amenzi, penalitati si confiscari	559.000	943.000	1.159.521	577.746	581.775	457.765		701.756
3602						DIVERSE VENITURI	35.000	38.000	35.645	10.498	25.147	24.794		8.851
	06					Taxe speciale	35.000	35.000	31.113	10.498	20.615	22.262		8.851

Capi- tol	Sub- capi- tol	Pa- ra- graf	Gru- pa/ Titlu	Ar- ti- col	Ali- ne- at	Denumire indicator	Prevederi bugetare initiale	Prevederi bugetare definitive	Drepturi constatate			Incasari realizate	Stingeri pe alte cai decat incasari	Drepturi constatate de incasat
									Total, din care:	din anii precedenti	din anui curent			
A						B	1	2	3=4+5	4	5	6	7	8=3-6-7
						pentru incalzirea locuintei cu lemne, carbuni, combustibili petrolieri	1.000	2.000	10.034		10.034	10.034		
4202	41					Subventii de la bugetul de stat pentru finantarea sanatatii	27.000	31.000	31.104		31.104	31.104		
4202	51					Subventii primite de la bugetul de stat pentru finantarea unor programe de interes national		601.000	572.242		572.242	572.242		
4202	51	01				Subventii primite de la bugetul de stat pentru finantarea unor programe de interes national, destinate sectiunii de functionare a bugetului local		550.000	521.883		521.883	521.883		
4202	51	02				Subventii primite de la bugetul de stat pentru finantarea unor programe de interes national, destinate sectiunii de dezvoltare a bugetului local		51.000	50.359		50.359	50.359		
4202	65					Finantarea Programului National de Dezvoltare Locala		9.918.000						
4302						SUBVENTII DE LA ALTE ADMINISTRATII		155.000						
		34				Sume alocate din bugetul ANCPPI pentru finantarea lucrarilor de inregistrare sistemica din cadrul Programului national de cadastru si carte funciara		155.000						
4802						SUME PRIMITE DE LA UE/ALTI DONATORI IN CONTUL PLATILOR EFECTUATE SI PREFINANTARI AFERENTE CADRULUI FINANCIAR 2014-2020	893.000	917.000	484.290		484.290	484.290		

Capi- tol	Sub- capi- tol	Pa- ra- graf	Gru- pa / Titlu	Ar- ti- col	Ali- ne- at	Denumire indicator	Prevederi bugetare initiale	Prevederi bugetare definitive	Drepturi constatate			Incasari realizate	Stingeri pe alte cai decat incasari	Drepturi constatate de incasat
									Total, din care:	din anii precedenti	din anul curent			
A						B	1	2	3=4+5	4	5	6	7	8=3-6-7
4802	01					Fondul European de Dezvoltare Regionala(FEDR)		917.000	23.945		23.945	23.945		
		01				Sume primite in contul platilor efectuate in anul curent		24.000						
4802	01	02				Sume primite in contul platilor efectuate in anii anteriori			23.945		23.945	23.945		
4802	01	03				Prefinantare		893.000						
		02				Fondul Social European(FSE)	893.000		460.345		460.345	460.345		
		03				Prefinantare	893.000		460.345		460.345	460.345		

TOTAL JUDETUL MURES

Capi- tol	Sub- capi- tol	Pa- ra- graf	Gru- pa / Titlu	Ar- ti- col	Ali- ne- at	Denumire indicator	Credite de angajament		Credite bugetare		Angajamente bugetare	Angajamente legale	Plati efectuate	Angajamente legale de platit	Cheltui- e efective
							initiale	definitive	initiale	definitive					
A						B	1	2	3	4	5	6	7	8=6-7	9
5002						TOTAL CHELTUIELI		6.869.000	64.624.000	82.192.000	51.614.293	51.614.293	47.494.627	4.119.666	48.66
5100	02					Partea I-a SERVICII PUBLICE GENERALE			15.185.000	13.749.000	13.187.819	13.187.819	12.228.762	959.057	
5102						AUTORITATI PUBLICE SI ACTIUNI EXTERNE			11.990.000	10.710.000	10.612.629	10.612.629	9.950.875	661.754	9.66
	01					Autoritati executive si legislative			11.990.000	10.710.000	10.612.629	10.612.629	9.950.875	661.754	9.66
	03					Autoritati executive			11.990.000	10.710.000	10.612.629	10.612.629	9.950.875	661.754	9.66
5402						ALTE SERVICII PUBLICE GENERALE			2.606.000	2.456.000	2.058.637	2.058.637	1.761.354	297.303	1.75
	10					Servicii publice comunitare de evidenta a persoanelor			751.000	735.100	666.843	666.843	662.888	3.955	65
5402	50					Alte servicii publice generale			1.855.000	1.720.900	1.391.794	1.391.794	1.098.446	293.348	1.10
5502						TRANZACTII PRIVIND DATORIA PUBLICA SI IMPRUMUTURI			589.000	583.000	516.553	516.553	516.553		51
6000	02					Partea II-a APARARE, ORDINE PUBLICA SI SIGURANTA NATIONALA			2.330.000	2.052.000	1.962.733	1.962.733	1.931.593	31.140	
6102						ORDINE PUBLICA SI SIGURANTA NATIONALA			2.330.000	2.052.000	1.962.733	1.962.733	1.931.593	31.140	1.54
	03					Ordine publica			2.305.000	2.032.000	1.961.320	1.961.320	1.930.256	31.064	1.54
	04					Politie comunitara			2.305.000	2.032.000	1.961.320	1.961.320	1.930.256	31.064	1.54
	05					Protectie civila si protectia contra incendiilor (protectie civila nonmilitara)			25.000	20.000	1.413	1.413	1.337	76	
6500	02					Partea III-a CHELTUIELI SOCIAL-CULTURALE			22.955.000	21.755.000	16.677.231	16.677.231	16.196.177	481.054	
6502						INVATAMANT			8.528.000	7.599.000	6.274.982	6.274.982	6.250.877	24.105	7.08
	03					Invatamant prescolar si primar			673.000	673.000	204.591	204.591	204.591		31
	02					Invatamant primar			673.000	673.000	204.591	204.591	204.591		31
	04					Invatamant secundar			7.461.000	6.744.000	5.898.215	5.898.215	5.898.215		6.62
	01					Invatamant secundar inferior			4.828.000	4.148.000	3.786.169	3.786.169	3.786.169		4.56

Capi- tol	Sub- capi- tol	Pa- ra- graf	Gru- pa / Titlu	Ar- ti- col	Ali- ne- at	Denumire indicator	Credite de angajament		Credite bugetare		Angajamente bugetare	Angajamente legale	Plati efectuate	Angajamente legale de platit	Cheltui- efectiv
							initiale	definitive	initiale	definitive					
A						B	1	2	3	4	5	6	7	8=6-7	9
6502	02					Invatamant secundar superior			2.633.000	2.596.000	2.112.046	2.112.046	2.112.046		2.00
	11					Servicii auxiliare pentru educatie			100.000	88.000	81.095	81.095	56.990	34.105	5
	30					Alte servicii auxiliare			100.000	88.000	81.095	81.095	56.990	24.105	5
	50					Alte cheltuieli in domeniul invatamantului			94.000	94.000	91.081	91.081	91.081		5
6602						SANATATE			2.795.000	2.834.000	1.114.277	1.114.277	1.114.277		1.28
	06					Servicii medicale in unitati sanitare cu paturi			1.736.000	1.730.000	77.601	77.601	77.601		22
6602	06	01				Spitale generale			1.736.000	1.730.000	77.601	77.601	77.601		22
	08					Servicii de sanatate publica			1.020.000	1.070.900	1.005.638	1.005.638	1.005.638		1.02
	50					Alte cheltuieli in domeniul sanatazii			37.000	33.100	31.038	31.038	31.038		5
	50					Alte institutii si actiuni sanitare			37.000	33.100	31.038	31.038	31.038		5
6702						CULTURA, RECREERE SI RELIGIE			6.090.000	5.938.000	4.448.198	4.448.198	4.056.823	391.375	3.44
	03					Servicii culturale			2.569.000	1.930.000	634.953	634.953	545.502	89.451	48
	02					Biblioteci publice comunale, orasenesi, municipale			399.000	388.000	348.110	348.110	344.497	3.613	34
6702	03	06				Case de cultura			778.000	192.000	151.238	151.238	120.529	30.709	11
	12					Consolidarea si restaurarea monumentelor istorice			1.392.000	1.350.000	135.605	135.605	80.476	55.129	
6702	05					Servicii recreative si sportive			1.816.000	1.773.000	1.590.158	1.590.158	1.443.942	146.216	1.01
	01					Sport			1.074.000	1.126.000	1.030.930	1.030.930	997.129	33.801	1.01
	02					Tineret			8.000	1.000	-593	-593	-593		
	03					Intretinere gradini publice, parcuri zone verzi, baze sportive si de agrement			734.000	646.000	559.821	559.821	447.406	112.415	
6702	06					Servicii religioase			57.000	54.000	53.862	53.862	53.862		5

Capi- tol	Sub- capi- tol	Pa- ra- graf	Gru- pa / Titlu	Ar- ti- col	Ali- ne- at	Denumire indicator	Credite de angajament		Credite bugetare		Angajamente bugetare	Angajamente legale	Plati efectuate	Angajamente legale de platit	Cheltui- efectiv
							initiale	definitive	initiale	definitive					
A						B	1	2	3	4	5	6	7	8=6-7	9
6702	50					Alte servicii in domeniile culturii, recreerii si religiei			1.648.000	2.181.000	2.169.225	2.169.225	2.013.517	155.708	1.85
6802						ASIGURARI SI ASISTENTA SOCIALA			5.744.000	5.384.000	4.839.774	4.839.774	4.774.200	65.574	4.80
	04					Asistenta acordata persoanelor in varsta			82.000	72.000	70.872	70.872	70.872		
	05					Asistenta sociala in caz de boli si invaliditati			4.039.000	3.536.900	3.421.682	3.421.682	3.421.682		3.45
6802	05	02				Asistenta sociala in caz de invaliditate			4.039.000	3.536.900	3.421.682	3.421.682	3.421.682		3.45
	11					Crese			520.000	503.100	452.439	452.439	449.568	2.871	64
	15					Prevenirea excluderii sociale			21.000	35.000	15.578	15.578	15.578		1
		01				Ajutor social			21.000	35.000	15.578	15.578	15.578		1
	50					Alte cheltuieli in domeniul asigurarilor si asistentei sociale			1.082.000	1.237.000	879.203	879.203	816.500	62.703	76
6802	50	50				Alte cheltuieli in domeniul asistentei sociale			1.082.000	1.237.000	879.203	879.203	816.500	62.703	76
7000	02					Partea IV-a SERVICII SI DEZVOLTARE PUBLICA, LOCUINTE, MEDIU SI APE			6.596.000	13.992.000	5.669.061	5.669.061	4.972.552	696.509	
7002						LOCUINTE, SERVICII SI DEZVOLTARE PUBLICA			4.142.000	4.335.000	2.606.259	2.606.259	2.155.926	450.333	1.80
	03					Locuinte			43.000	41.000	38.597	38.597	38.597		4
		01				Dezvoltarea sistemului de locuinte			43.000	41.000	38.597	38.597	38.597		4
	05					Alimentare cu apa si amenajari hidrotehnice			1.013.000	988.000	469.840	469.840	469.840		
		01				Alimentare cu apa			1.013.000	988.000	469.840	469.840	469.840		
	06					Iluminat public si electrificari			2.953.000	3.155.000	2.085.522	2.085.522	1.635.189	450.333	1.74
	50					Alte servicii in domeniile locuintelor, serviciilor si dezvoltarii comunale			153.000	151.000	12.300	12.300	12.300		1
7402						PROTECTIA MEDIULUI			2.454.000	9.657.000	3.062.802	3.062.802	2.816.626	246.176	5.84

Capi- tol	Sub- capi- tol	Pa- ra- graf	Gru- pa / Titlu	Ar- ti- col	Ali- ne- at	Denumire indicator	Credite de angajament		Credite bugetare		Angajamente bugetare	Angajamente legale	Plati efectuate	Angajamente legale de platit	Cheltui efectiv
							initiale	definitive	initiale	definitive					
A						B	1	2	3	4	5	6	7	8=6-7	9
7402	05					Salubritate si gestiunea deseurilor			1.326.000	2.026.000	1.944.011	1.944.011	1.697.833	246.176	1.82
	01					Salubritate			1.250.000	1.950.000	1.873.561	1.873.561	1.655.523	238.038	1.82
	02					Colectarea, tratarea si distrugerea deseurilor			76.000	76.000	70.450	70.450	62.312	8.138	
7402	06					Canalizarea si tratarea apelor reziduale			1.128.000	7.631.000	1.118.791	1.118.791	1.118.791		4.01
8000	02					Partea V-a ACTIUNI ECONOMICE	6.869.000		17.558.000	30.644.000	14.117.449	14.117.449	12.165.543	1.951.906	
8002						ACTIUNI GENERALE ECONOMICE, SI DE MUNCA			4.198.000	6.090.000	5.480.755	5.480.755	5.280.754	200.001	5.32
8002	01					Actiuni generale economice si comerciale			4.198.000	6.090.000	5.480.755	5.480.755	5.280.754	200.001	5.32
	30					Alte cheltuieli pentru actiuni generale economice si comerciale			4.198.000	6.090.000	5.480.755	5.480.755	5.280.754	200.001	5.32
8402						TRANSPORTURI	6.869.000		13.179.000	24.373.000	8.580.073	8.580.073	6.831.995	1.748.078	5.48
	03					Transport rutier	6.869.000		13.179.000	24.373.000	8.580.073	8.580.073	6.831.995	1.748.078	5.48
	01					Drumuri si poduri	6.869.000			6.942.000					
	02					Transport in comun			5.965.000	5.965.000	5.450.507	5.450.507	5.211.335	239.172	5.42
	03					Strazi			7.214.000	11.466.000	3.129.566	3.129.566	1.620.660	1.508.906	2
8702						ALTE ACTIUNI ECONOMICE			181.000	181.000	56.621	56.621	52.794	3.827	2
	04					Turism			181.000	181.000	56.621	56.621	52.794	3.827	2

TOTAL JUDETUL MURES

Pag. 5

Capi- tol	Sub- capi- tol	Pa- ra- graf	Gra- pa / Titlu	Ar- ti- col	Ali- ne- at	Denumire indicator	Credite de angajament		Credite bugetare		Angajamente bugetare	Angajamente legale	Plati efectuate	Angajamente legale de platit	Cheltui- efectiv
							initiale	definitive	initiale	definitive					
A						B	I	2	3	4	5	6	7	8=6-7	9
5002						TOTAL CHELTUIELI		6.869.000	64.624.000	82.192.000	51.614.295	51.614.295	47.494.627	4.119.666	48.66
						01 CHELTUIELI CURENTE			48.771.000	49.846.200	44.563.461	44.563.461	42.723.138	1.840.323	
						10 TITLUL I CHELTUIELI DE PERSONAL			12.884.000	13.058.800	13.005.598	13.005.598	13.003.564	34	
						20 TITLUL II BUNURI SI SERVICII			19.615.000	22.916.700	21.006.263	21.006.263	19.535.693	1.470.570	
						30 TITLUL III DOBANZI			578.000	572.000	509.171	509.171	509.171		
						40 TITLUL IV SUBVENTII			4.398.000	4.378.000	3.905.736	3.905.736	3.666.563	239.173	
						51 TITLUL VI TRANSFERURI INTRE UNITATI ALE ADMINISTRATIEI PUBLICE			6.323.000	3.806.200	1.885.174	1.885.174	1.885.174		
						55 TITLUL VII ALTE TRANSFERURI			90.000	90.000	89.881	89.881	89.881		
						57 TITLUL VIII ASISTENTA SOCIALA			948.000	1.608.000	1.596.929	1.596.929	1.596.929		
						58 TITLUL X PROIECTE CU FINANTARE DIN FONDURI EXTERNE NERAMBURSABILE CADRULUI FINANCIAR 2014-2020			912.000	912.000	284.183	284.183	284.183		
						59 TITLUL XI ALTE CHELTUIELI			3.023.000	2.504.500	2.282.526	2.282.526	2.151.980	130.546	
						70 CHELTUIELI DE CAPITAL		6.869.000	13.447.000	29.948.000	4.822.094	4.822.094	2.542.751	2.279.343	
						71 TITLUL XIII ACTIVE NEFINANCIARE		6.869.000	13.447.000	29.948.000	4.822.094	4.822.094	2.542.751	2.279.343	
						79 OPERATIUNI FINANCIARE			2.546.000	2.521.000	2.489.716	2.489.716	2.489.716		
						81 TITLUL XVII RAMBURSARI DE CREDITE			2.546.000	2.521.000	2.489.716	2.489.716	2.489.716		
						84 PLATI EFECTUATE IN ANII PRECEDENTI SI RECUPERATE IN ANUL CURENT			-140.000	-123.200	-260.978	-260.978	-260.978		
						85 Titlul XIX PLATI EFECTUATE IN ANII PRECEDENTI SI RECUPERATE IN ANUL CURENT			-140.000	-123.200	-260.978	-260.978	-260.978		
5100	02					Partea 1-a SERVICII PUBLICE GENERALE			15.185.000	15.749.000	15.187.819	15.187.819	12.228.762	959.057	
5102						AUTORITATI PUBLICE SI ACTIUNI EXTERNE			11.990.000	10.710.000	10.612.629	10.612.629	9.950.875	661.754	9.66

Capi- tol	Sub- capi- tol	Pa- ra- graf	Gru- pa / Titlu	Ar- ti- col	Ali- ne- at	Denumire indicator	Credite de angajament		Credite bugetare		Angajamente bugetare	Angajamente legale	Plati efectuate	Angajamente legale de platit	Cheltui efectiv
							initiale	definitive	initiale	definitive					
A						B	1	2	3	4	5	6	7	8=6-7	9
			01			CHELTUIELI CURENTE			11.333.000	10.042.500	9.986.375	9.986.375	9.672.220	314.155	9.58
			10			TITLUL I CHELTUIELI DE PERSONAL			8.697.000	7.867.800	7.855.705	7.855.705	7.855.671	34	7.85
			10	01		Cheltuieli salariale in bani			8.397.000	7.600.000	7.589.489	7.589.489	7.589.455	34	7.52
			10	01	01	Salarii de baza			8.120.000	7.312.000	7.308.722	7.308.722	7.308.722		7.27
			10	01	05	Sporuri pentru conditii de munca			13.000	16.000	15.397	15.397	15.397		1
			10	01	12	Indemnizatii platite unor persoane din afara unitatii			253.000	251.000	249.291	249.291	249.291		24
			10	01	13	Drepturi de delegare			11.000	21.000	16.079	16.079	16.045	34	1
			10	03		Contributii			300.000	267.800	266.216	266.216	266.216		26
			10	03	01	Contributii de asigurari sociale de stat			85.000	76.000	75.958	75.958	75.958		1
			10	03	02	Contributii de asigurari de somaj			5.000	2.400	2.353	2.353	2.353		
			10	03	03	Contributii de asigurari sociale de sanatate			27.000	25.000	24.988	24.988	24.988		2
			10	03	04	Contributii de asigurari pentru accidente de munca si boli profesionale			2.000	800	719	719	719		
			10	03	06	Contributii pentru concedii si indemnizatii			5.000	3.600	3.511	3.511	3.511		
			10	03	07	Contributia asiguratorie pentru munca			176.000	160.000	158.687	158.687	158.687		15
			20			TITLUL II BUNURI SI SERVICII			2.499.000	2.054.700	2.010.970	2.010.970	1.696.849	314.121	1.64
			20	01		Bunuri si servicii			1.630.000	1.288.700	1.277.679	1.277.679	1.198.612	79.067	1.14
			20	01	01	Furnituri de birou			40.000	40.000	39.751	39.751	39.751		3
			20	01	02	Materiale pentru curatenie			10.000	7.000	6.952	6.952	6.952		
			20	01	03	Incalziri, iluminat si forta motrica			220.000	160.000	159.863	159.863	159.556	307	14
			20	01	04	Apa, canal si salubritate			350.000	390.000	380.938	380.938	359.314	21.624	32

Capi- toi	Sub- capi- toi	Pa- ra- graf	Gru- pa / Titlu	Ar- ti- col	Ali- ne- at	Denumire indicator	Credite de angajament		Credite bugetare		Angajamente bugetare	Angajamente legale	Plati efectuate	Angajamente legale de platit	Cheltui efectiv
							initiale	definitive	initiale	definitive					
A						B	1	2	3	4	5	6	7	8=6-7	9
			20	01	05	Carburanti si lubrifianti			40.000	28.700	28.011	28.011	28.011		2
			20	01	08	Posta, telecomunicatii, radio, tv, internet			120.000	130.000	129.265	129.265	119.987	9.278	12
			20	01	09	Materiale si prestari de servicii cu caracter functional			50.000	9.000	8.968	8.968	8.968		
			20	01	30	Alte bunuri si servicii pentru intretinere si functionare			800.000	524.000	523.931	523.931	476.073	47.858	44
			20	02		Reparatii curente			70.000	70.000	68.745	68.745	5.377	63.368	
			20	05		Bunuri de natura obiectelor de inventar			110.000	65.000	62.415	62.415	57.296	5.119	7
			20	05	01	Uniforme si echipament			6.000						
			20	05	30	Alte obiecte de inventar			104.000	65.000	62.415	62.415	57.296	5.119	6
			20	06		Deplasari, detasari, transferari			130.000	112.000	111.107	111.107	110.595	512	11
			20	06	01	Deplasari interne, detasari, transferari			110.000	50.000	49.300	49.300	48.788	512	4
			20	06	02	Deplasari in strainatate			20.000	62.000	61.807	61.807	61.807		6
			20	12		Consultanta si expertiza			200.000	200.000	191.590	191.590	62.773	128.817	6
			20	13		Pregatire profesionala			40.000	20.000	14.591	14.591	14.591		1
			20	14		Protectia muncii			5.000	3.000	2.947	2.947	2.947		
			20	24		Comisioane si alte costuri aferente imprumuturilor			1.000	1.000	500	500	500		
			20	24	02	Comisioane si alte costuri aferente imprumuturilor interne			1.000	1.000	500	500	500		
			20	25		Chehutieli judiciare si extrajudiciare derivate din actiuni in reprezentarea intereselor statului, potrivit dispozitiilor legale			40.000	44.000	32.340	32.340	32.340		

Capi- tol	Sub- capi- tol	Pa- ra- graf	Gru- pa / Tiflu	Ar- ti- col	Ali- ne- at	Denumire indicator	Credite de angajament		Credite bugetare		Angajamente bugetare	Angajamente legale	Plati efectuate	Angajamente legale de platit	Cheltui- efectiv
							initiale	definitive	initiale	definitive					
A						B	1	2	3	4	5	6	7	8=6-7	9
						PRECEDENTI SI RECUPERATE IN ANUL CURENT			-45.000	-26.500	-26.798	-26.798	-26.798		
						85 01 Plati efectuate in anii precedenti si recuperate in anul curent			-45.000	-26.500	-26.798	-26.798	-26.798		
						85 01 01 Plati efectuate in anii precedenti si recuperate in anul curent (SF)			-45.000	-26.500	-26.798	-26.798	-26.798		
5402						ALTE SERVICII PUBLICE GENERALE			2.606.000	2.456.000	2.058.637	2.058.637	1.761.534	297.305	1.75
						01 CHELTUIELI CURENTE			2.601.000	2.451.000	2.054.437	2.054.437	1.757.134	297.305	1.75
						10 TITLUL I CHELTUIELI DE PERSONAL			852.000	1.061.000	1.058.647	1.058.647	1.058.647		1.05
						10 01 Cheltuieli salariale in bani			813.000	1.023.200	1.021.897	1.021.897	1.021.897		1.03
						10 01 01 Salarii de baza			807.000	1.016.200	1.014.950	1.014.950	1.014.950		1.00
						10 01 05 Sporuri pentru conditii de munca			5.000	7.000	6.947	6.947	6.947		
						10 01 12 Indemnizatii platite unor persoane din afara unitatii			1.000						
						10 03 Contributii			39.000	37.800	36.750	36.750	36.750		1
						10 03 01 Contributii de asigurari sociale de stat			11.500	10.500	10.401	10.401	10.401		1
						10 03 02 Contributii de asigurari de somaj			1.000	600	328	328	328		
						10 03 03 Contributii de asigurari sociale de sanatate			4.000	3.700	3.629	3.629	3.629		
						10 03 04 Contributii de asigurari pentru accidente de munca si boli profesionale			1.000	400	99	99	99		
						10 03 06 Contributii pentru concedii si indemnizatii			1.500	1.000	1.000	1.000	1.000		
						10 03 07 Contributia asiguratorie pentru munca			20.000	21.600	21.293	21.293	21.293		1

Capi- tol	Sub- capi- tol	Pa- ra- graf	Gru- pa / Titlu	Ar- ti- col	Ali- ne- at	Denumire indicator	Credite de angajament		Credite bugetare		Angajamente bugetare	Angajamente legale	Plati efectuate	Angajamente legale de platit	Cheltui efectiv
							initiale	definitive	initiale	definitive					
A						B	I	2	3	4	5	6	7	8=6-7	9
			20			TITLUL II BUNURI SI SERVICII			878.000	959.000	691.888	691.888	394.585	297.503	36
			20	01		Bunuri si servicii			555.000	683.000	538.389	538.389	351.208	187.181	36
			20	01	01	Furnituri de birou			5.000	4.000	2.983	2.983	2.983		
			20	01	02	Materiale pentru curatenie			4.000	3.000	2.267	2.267	2.267		
			20	01	03	Incalzit, iluminat si forta motrica			21.000	21.000	17.949	17.949	17.412	537	1
			20	01	04	Apa, canal si salubritate			3.000	3.000	2.545	2.545	2.545		
			20	01	08	Posta, telecomunicatii, radio, tv, internet			2.000	2.000	653	653	653		
			20	01	09	Materiale si prestari de servicii cu caracter functional			332.000	377.000	374.258	374.258	256.163	118.099	22
			20	01	30	Alte bunuri si servicii pentru intretinere si functionare			188.000	273.000	137.734	137.734	69.185	68.549	6
			20	02		Reparatii curente			303.000	256.000	149.543	149.543	40.181	109.362	3
			20	05		Bunuri de natura obiectelor de inventar			15.000	15.000	3.176	3.176	2.416	760	1
			20	05	01	Uniforme si echipament									1
			20	05	30	Alte obiecte de inventar			15.000	15.000	3.176	3.176	2.416	760	
			20	06		Deplasari, detasari, transferari			4.000	4.000	780	780	780		
			20	06	01	Deplasari interne, detasari, transferari			4.000	4.000	780	780	780		
			20	13		Pregatire profesionala			1.000	1.000					
			51			TITLUL VI TRANSFERURI INTRE UNITATI ALE ADMINISTRATIEI PUBLICE			871.000	431.000	303.902	303.902	303.902		30
			51	01		Transferuri curente			754.000	314.000	228.099	228.099	228.099		22
			51	01	39	Transferuri din bugetele locale pentru finantarea unitatilor de asistenta sociala si medico-sociale			754.000	314.000	228.099	228.099	228.099		22

Capi- tol	Sub- capi- tol	Pa- ra- graf	Gru- pa / Titlu	Ar- ti- col	Ali- ne- at	Denumire indicator	Credite de angajament		Credite bugetare		Angajamente bugetare	Angajamente legale	Plati efectuate	Angajamente legale de platit	Cheltuii efectiv
							initiale	definitive	initiale	definitive					
A						B	1	2	3	4	5	6	7	8=6-7	9
6000	02					garantate			338.000	332.000	318.346	318.346	318.346		31
						Partea II-a APARARE, ORDINE PUBLICA SI SIGURANTA NATIONALA			2.330.000	2.052.000	1.962.733	1.962.733	1.931.593	31.140	
6102						ORDINE PUBLICA SI SIGURANTA NATIONALA			2.330.000	2.052.000	1.962.733	1.962.733	1.931.593	31.140	1,54
		01				CHELTUIELI CURENTE			2.321.000	2.049.000	1.960.311	1.960.311	1.931.593	28.718	1,53
		10				TITLUL I CHELTUIELI DE PERSONAL			2.023.000	1.743.000	1.739.197	1.739.197	1.739.197		1,38
		10	01			Cheltuieli salariale in bani			1.698.000	1.444.800	1.442.357	1.442.357	1.442.357		1,08
		10	01	01		Salarii de baza			1.614.000	1.397.800	1.395.357	1.395.357	1.395.357		1,03
		10	01	05		Sporuri pentru conditii de munca			81.000	47.000	47.000	47.000	47.000		4
		10	01	13		Drepturi de delegare			3.000						
		10	02			Cheltuieli salariale in natura			263.000	246.000	245.278	245.278	245.278		24
		10	02	02		Norme de hrana			263.000	246.000	245.278	245.278	245.278		24
		10	03			Contributii			62.000	52.200	51.562	51.562	51.562		5
		10	03	01		Contributii de asigurari sociale de stat			16.000	14.500	14.297	14.297	14.297		1
		10	03	02		Contributii de asigurari de somaj			1.000	500	372	372	372		
		10	03	03		Contributii de asigurari sociale de sanatate			5.500	4.700	4.658	4.658	4.658		
		10	03	04		Contributii de asigurari pentru accidente de munca si boli profesionale			500	200	134	134	134		
		10	03	06		Contributii pentru concedii si indemnizatii			2.000	1.800	1.797	1.797	1.797		
		10	03	07		Contributia asiguratorie pentru munca			37.000	30.500	30.304	30.304	30.304		3
20						TITLUL II BUNURI SI SERVICII			298.000	306.000	221.114	221.114	192.396	28.718	15
20	01					Bunuri si servicii			91.000	121.000	87.925	87.925	78.090	9.835	8

Capi- tol	Sub- capi- tol	Pa- ra- graf	Gru- pa / Titlu	Ar- ti- col	Ali- ne- at	Denumire indicator	Credite de angajament		Credite bugetare		Angajamente bugetare	Angajamente legale	Plati efectuate	Angajamente legale de platit	Cheltui- efectiv
							initiale	definitive	initiale	definitive					
A						B	1	2	3	4	5	6	7	8=6-7	9
						transport			5.000						
			71	01	30	Alte active fixe (inclusiv reparatii capitale)			4.000	3.000	2.422	2.422		2.422	
6500	02					Partea III-a CHELTUIELI SOCIAL-CULTURALE			22.955.000	21.755.000	16.677.231	16.677.231	16.196.177	481.054	
6502						INVATAMANT			8.528.000	7.599.000	6.274.982	6.274.982	6.250.877	24.105	7.08
			01			CHELTUIELI CURENTE			6.669.000	6.663.500	5.704.557	5.704.537	5.680.432	24.105	5.48
			10			TITLUL I CHELTUIELI DE PERSONAL			82.000	88.000	56.225	56.225	56.225		5
			10	02		Cheltuieli salariale în natura			82.000	88.000	56.225	56.225	56.225		5
			10	02	05	Transportul la si de la locul de munca			82.000	88.000	56.225	56.225	56.225		5
			20			TITLUL II BUNURI SI SERVICII			4.753.000	5.112.000	4.805.481	4.805.481	4.805.481		4.65
			20	01		Bunuri si servicii			2.779.000	2.830.500	2.596.477	2.596.477	2.596.477		2.61
			20	01	01	Furnituri de birou			53.000	56.000	53.022	53.022	53.022		4
			20	01	02	Materiale pentru curatenie			54.000	62.500	61.553	61.553	61.553		5
			20	01	03	Încalzit, iluminat si forta motrica			1.800.000	1.706.000	1.532.162	1.532.162	1.532.162		1.55
			20	01	04	Apa, canal si salubritate			227.000	311.500	295.737	295.737	295.737		30
			20	01	05	Carburanti si lubrifianti			5.000	2.000	2.000	2.000	2.000		
			20	01	07	Transport			42.000	28.000	23.409	23.409	23.409		2
			20	01	08	Posta, telecomunicatii, radio, tv, internet			71.000	71.500	61.212	61.212	61.212		6
			20	01	09	Materiale si prestari de servicii cu caracter functional			282.000	290.000	277.955	277.955	277.955		27
			20	01	30	Alte bunuri si servicii pentru întretinere si functionare			245.000	303.000	289.427	289.427	289.427		31
			20	02		Reparatii curente			1.524.000	1.576.000	1.551.991	1.551.991	1.551.991		1.58
			20	04		Medicamente si materiale sanitare			3.000	3.000	2.945	2.945	2.945		

Capi- tol	Sub- capi- tol	Pa- ra- graf	Gru- pa / Titlu	Ar- ti- col	Ali- ne- at	Denumire indicator	Credite de angajament		Credite bugetare		Angajamente bugetare	Angajamente legale	Plati efectuate	Angajamente legale de platit	Cheltui- efectiv
							initiale	definitive	initiale	definitive					
A						B	1	2	3	4	5	6	7	8=6-7	9
						FONDURI EXTERNE NERAMBURSABILE									
						CADRULUI FINANCIAR 2014-2020			673.000	673.000	204.591	204.591	204.591		18
	58		02			Programe din Fondul Social European (FSE)			673.000	673.000	204.591	204.591	204.591		18
	58		02	01		Finantarea nationala			14.000	14.000	4.091	4.091	4.091		
	58		02	02		Finantarea externa nerambursabila			659.000	659.000	200.500	200.500	200.500		18
	59					TITLUL XI ALTE CHELTUIELI			976.000	600.500	457.081	457.081	422.976	24.105	42
	59		01			Burse			528.000	462.500	327.142	327.142	327.142		52
	59		11			Asociatii si fundatii			100.000	88.000	81.095	81.095	56.990	24.105	2
	59		40			Sume aferente persoanelor cu handicap neincadrate			348.000	50.000	48.844	48.844	48.844		2
	70					CHELTUIELI DE CAPITAL			1.720.000	981.000	618.634	618.634	618.634		1,58
	71					TITLUL XIII ACTIVE NEFINANCIARE			1.720.000	981.000	618.634	618.634	618.634		1,58
	71		01			Active fixe			1.720.000	981.000	618.634	618.634	618.634		1,58
	71		01	01		Constructii			1.685.000	938.000	576.508	576.508	576.508		1,42
	71		01	03		Mobilier, aparatura birotica si alte active corporale			20.000	28.000	27.846	27.846	27.846		2
	71		01	30		Alte active fixe (inclusiv reparatii capitale)			15.000	15.000	14.280	14.280	14.280		2
	84					PLATI EFECTUATE IN ANII PRECEDENTI SI RECUPERATE IN ANUL CURENT			-61.000	-45.500	-48.189	-48.189	-48.189		
	85					Titlul XIX PLATI EFECTUATE IN ANII PRECEDENTI SI RECUPERATE IN ANUL CURENT			-61.000	-45.500	-48.189	-48.189	-48.189		
	85		01			Plati efectuate in anii precedenti si recuperate in anul curent			-61.000	-45.500	-48.189	-48.189	-48.189		

Capi- tol	Sub- capi- tol	Pa- ra- graf	Gru- pa / Titlu	Ar- ti- col	Ali- ne- at	Denumire indicator	Credite de angajament		Credite bugetare		Angajamente bugetare	Angajamente legale	Plati efectuate	Angajamente legale de platit	Cheltui- efectiv
							initiale	definitive	initiale	definitive					
A						B	1	2	3	4	5	6	7	8=6-7	9
						ADMINISTRATIEI PUBLICE			2.441.000	2.045.000	458.145	458.145	458.145		45
			51	01		Transferuri curente			705.000	315.000	248.742	248.742	248.742		24
			51	01	39	Transferuri din bugetele locale pentru finantarea unitatilor de asistenta sociala si medico-sociale			705.000	315.000	248.742	248.742	248.742		24
			51	02		Transferuri de capital			1.736.000	1.730.000	209.405	209.405	209.405		20
			51	02	12	Transferuri pentru finantarea investi- tiilor la spitale			1.736.000	1.730.000	209.405	209.405	209.405		20
			70			CHELTUIELI DE CAPITAL									1
			71			TITLUL XIII ACTIVE NEFINANCIARE									1
			71	01		Active fixe									1
			71	01	03	Mobilier, aparatura biroutica si alte active corporale									
			71	01	30	Alte active fixe (inclusiv reparatii capitale)									1
			84			PLATI EFECTUATE IN ANII PRECEDENTI SI RECUPERATE IN ANUL CURENT					-131.802	-131.802	-131.802		
			85			Titlu XIX PLATI EFECTUATE IN ANII PRECEDENTI SI RECUPERATE IN ANUL CURENT					-131.802	-131.802	-131.802		
			85	01		Plati efectuate in anii precedenti si recuperate in anul curent					-131.802	-131.802	-131.802		
			85	01	02	Plati efectuate in anii precedenti si recuperate in anul curent (SD)					-131.802	-131.802	-131.802		
6702						CULTURA, RECREERE SI RELIGIE			6.090.000	5.938.000	4.448.198	4.448.198	4.056.823	391.375	3.42

Capi- tol	Sub- capi- tol	Pa- ra- graf	Gru- pa / Titlu	Ar- ti- col	Ali- ne- at	Denumire indicator	Credite de angajament		Credite bugetare		Angajamente bugetare	Angajamente legale	Plati efectuate	Angajamente legale de platit	Cheltui- efectiv
							initiale	definitive	initiale	definitive					
A						B	1	2	3	4	5	6	7	8=6-7	9
			01			CHELTUIELI CURENTE			3.490.000	3.925.000	3.757.523	3.757.523	3.553.692	225.831	3.47
			10			TITLUL I CHELTUIELI DE PERSONAL			259.000	233.000	230.615	230.615	230.615		22
			10	01		Cheltuieli salariale in bani			243.000	223.600	221.533	221.533	221.533		22
			10	01	01	Salarii de baza			241.000	221.600	219.608	219.608	219.608		21
			10	01	05	Sporuri pentru conditii de munca			2.000	2.000	1.925	1.925	1.925		
			10	03		Contributii			16.000	9.400	9.082	9.082	9.082		
			10	03	01	Contributii de asigurari sociale de stat			6.000	3.400	3.365	3.365	3.365		
			10	03	02	Contributii de asigurari de somaj			1.000	200	107	107	107		
			10	03	03	Contributii de asigurari sociale de sanatate			2.000	1.200	1.107	1.107	1.107		
			10	03	04	Contributii de asigurari pentru accidente de munca si boli profesionale			1.000	100	30	30	30		
			10	03	07	Contributia asiguratorie pentru munca			6.000	4.500	4.473	4.473	4.473		
			20			TITLUL II BUNURI SI SERVICII			2.018.000	2.436.000	2.340.823	2.340.823	2.160.730	180.093	2.05
			20	01		Bunuri si servicii			523.000	334.000	283.700	285.700	278.149	5.551	21
			20	01	02	Materiale pentru curatenie			3.000	3.000	1.676	1.676	1.676		
			20	01	03	Incalzit, iluminat si forta motrica			214.000	211.000	177.069	177.069	174.572	2.497	12
			20	01	04	Apa, canal si salubritate			36.000	36.000	31.183	31.183	31.183		
			20	01	08	Posta, telecomunicatii, radio, tv, internet			10.000	7.000	4.679	4.679	4.539	140	
			20	01	09	Materiale si prestari de servicii cu caracter functional			12.000	5.000	2.089	2.089	1.875	214	
			20	01	30	Alte bunuri si servicii pentru intretinere si functionare			48.000	72.000	67.004	67.004	64.304	2.700	

Capi- tol	Sub- capi- tol	Pa- ra- graf	Gru- pa / Titlu	Ar- ti- col	Ali- ne- at	Denumire indicator	Credite de angajament		Credite bugetare		Angajamente bugetare	Angajamente legale	Plati efectuate	Angajamente legale de platit	Cheltui efectiv
							initiale	definitive	initiale	definitive					
A						B	1	2	3	4	5	6	7	8=6-7	9
			20	02		Reparatii curente			145.000	145.000	134.160	134.160	128.246	5.914	15
			20	05		Bunuri de natura obiectelor de inventar			17.000	7.000	3.745	3.745	2.415	1.330	
			20	05	30	Alte obiecte de inventar			17.000	7.000	3.745	3.745	2.415	1.330	
			20	06		Deplasari, detasari, transferari			1.000	1.000					
			20	06	01	Deplasari interne, detasari, transferari			1.000	1.000					
			20	11		Carti, publicatii si materiale documentare			16.000	13.000	12.101	12.101	12.101		1
			20	30		Alte cheltuieli			1.516.000	1.936.000	1.907.117	1.907.117	1.739.819	167.298	1.68
			20	30	03	Prime de asigurare non-viata			5.000	5.000					
			20	30	30	Alte cheltuieli cu bunuri si servicii			1.511.000	1.931.000	1.907.117	1.907.117	1.739.819	167.298	1.68
			51			TITLUL VI TRANSFERURI INTRE UNITATI ALE ADMINISTRATIEI PUBLICE			159.000	325.000	279.954	279.954	279.954		27
			51	01		Transferuri curente			159.000	325.000	279.954	279.954	279.954		27
			51	01	01	Transferuri catre institutiile publice			159.000	325.000	279.954	279.954	279.954		27
			59			TITLUL XI ALTE CHELTUIELI			1.054.000	931.000	906.131	906.131	862.393	43.738	82
			59	11		Asociatii si fundatii			997.000	877.000	852.269	852.269	808.531	43.738	78
			59	12		Sustinerea cultelor			57.000	54.000	53.862	53.862	53.862		3
			70			CHELTUIELI DE CAPITAL			2.562.000	1.986.000	666.697	666.697	499.153	167.544	1
			71			TITLUL XIII ACTIVE NEFINANCIARE			2.562.000	1.986.000	666.697	666.697	499.153	167.544	1
			71	01		Active fixe			2.543.000	1.967.000	666.697	666.697	499.153	167.544	1
			71	01	01	Constructii			1.825.000	1.782.000	531.689	531.689	453.980	77.709	
			71	01	03	Mobilier, aparatura birotica si alte active corporale			44.000	96.000	92.691	92.691	44.856	47.835	1
			71	01	30	Alte active fixe (inclusiv reparatii capitale)			674.000	89.000	42.317	42.317	317	42.000	

Capi- tol	Sub- capi- tol	Pa- ra- graf	Gru- pa / Titlu	Ar- ti- col	Ali- ne- at	Denumire indicator	Credite de angajament		Credite bugetare		Angajamente bugetare	Angajamente legale	Plati efectuate	Angajamente legale de platit	Cheltui efectiv
							inițiale	definitive	inițiale	definitive					
A						B	1	2	3	4	5	6	7	8=6-7	9
			71	03		Reparatii capitale aferente activelor fixe			19.000	19.000					
			79			OPERATIUNI FINANCIARE			40.000	40.000	38.328	38.328	38.328		
			81			TITLUL XVII RAMBURSARI DE CREDITE			40.000	40.000	38.328	38.328	38.328		
			81	02		Rambursari de credite interne			40.000	40.000	38.328	38.328	38.328		
			81	02	05	Rambursari de credite aferente datoriei publice interne locale			40.000	40.000	38.328	38.328	38.328		
			84			PLATI EFECTUATE IN ANII PRECEDENTI SI RECUPERATE IN ANUL CURENT			-2.000	-13.000	-14.350	-14.350	-14.350		
			85			Titlu XIX PLATI EFECTUATE IN ANII PRECEDENTI SI RECUPERATE IN ANUL CURENT			-2.000	-13.000	-14.350	-14.350	-14.350		
			85	01		Plati efectuate in anii precedenti si recuperate in anul curent			-2.000	-13.000	-14.350	-14.350	-14.350		
			85	01	01	Plati efectuate in anii precedenti si recuperate in anul curent (SF)			-2.000	-13.000	-14.350	-14.350	-14.350		
6802						ASIGURARI SI ASISTENTA SOCIALA			5.744.000	5.384.000	4.839.774	4.839.774	4.774.200	65.574	4.86
			01			CHELTUIELI CURENTE			5.488.000	4.995.200	4.607.132	4.607.132	4.544.429	62.703	4.54
			10			TITLUL I CHELTUIELI DE PERSONAL			619.000	1.277.000	1.275.275	1.275.275	1.275.275		1.24
			10	01		Cheltuieli salariale in bani			583.000	1.230.800	1.229.746	1.229.746	1.229.746		1.23
			10	01	01	Salarii de baza			577.000	1.224.200	1.225.197	1.223.197	1.223.197		1.21
			10	01	05	Sporuri pentru conditii de munca			6.000	6.600	6.549	6.549	6.549		
			10	03		Contributii			36.000	46.200	45.529	45.529	45.529		
			10	03	01	Contributii de asigurari sociale de stat			15.500	14.800	14.680	14.680	14.680		1

Capi- tol	Sub- capi- tol	Pa- ra- graf	Gru- pa / Titlu	Ar- ti- col	Ali- ne- at	Denumire indicator	Credite de angajament		Credite bugetare		Angajamente bugetare	Angajamente legale	Plati efectuate	Angajamente legale de platit	Cheltui- efectiv
							initiale	definitive	initiale	definitive					
A						B	1	2	3	4	5	6	7	8=6-7	9
			10	03	02	Contributii de asigurari de somaj			1.500	500	437	437	437		
			10	03	03	Contributii de asigurari sociale de sanatate			5.500	4.900	4.831	4.831	4.831		
			10	03	04	Contributii de asigurari pentru accidente de munca si boli profesionale			800	300	139	139	139		
			10	03	07	Contributia asiguratorie pentru munca			12.700	25.700	25.442	25.442	25.442		2
			20			TITLUL II BUNURI SI SERVICII			79.000	121.000	103.827	103.827	103.827		10
			20	01		Bunuri si servicii			43.000	73.500	69.645	69.645	69.645		6
			20	01	01	Furnituri de birou									
			20	01	04	Apa, canal si salubritate			1.000	1.000	921	921	921		
			20	01	07	Transport			39.000	69.500	67.600	67.600	67.600		6
			20	01	08	Posta, telecomunicatii, radio, tv, internet			1.000	1.000	373	373	373		
			20	01	09	Materiale si prestari de servicii cu caracter functional			1.000	1.000	521	521	521		
			20	01	30	Alte bunuri si servicii pentru intretinere si functionare			1.000	1.000	230	230	230		
			20	03		Hrana			24.000	36.000	22.959	22.959	22.959		2
			20	03	01	Hrana pentru oameni			24.000	36.000	22.959	22.959	22.959		2
			20	05		Bunuri de natura obiectelor de inventar									6
			20	05	30	Alte obiecte de inventar									6
			20	13		Pregatire profesionala			12.000	11.500	11.223	11.223	11.223		
			51			TITLUL VI TRANSFERURI INTRE UNITATI ALE ADMINISTRATIEI PUBLICE			2.852.000	1.005.200	843.173	843.173	843.173		84
			51	01		Transferuri curente			2.852.000	1.005.200	843.173	843.173	843.173		84

Capi- tol	Sub- capi- tol	Pa- ra- graf	Gru- pa / Titlu	Ar- ti- col	Ali- ne- at	Denumire indicator	Credite de angajament		Credite bugetare		Angajamente bugetare	Angajamente legale	Plati efectuate	Angajamente legale de platit	Cheltui- efectiv
							initiale	definitive	initiale	definitive					
A						B	1	2	3	4	5	6	7	8=6-7	9
						(inclusiv reparatii capitale)			13.000	158.000	2.871	2.871		2.871	
			79			OPERATIUNI FINANCIARE			72.000	72.000	70.872	70.872	70.872		
			81			TITLUL XVII RAMBURSARI DE CREDITE			72.000	72.000	70.872	70.872	70.872		
			81	02		Rambursari de credite interne			72.000	72.000	70.872	70.872	70.872		
			81	02	05	Rambursari de credite aferente datoriei publice interne locale			72.000	72.000	70.872	70.872	70.872		
			84			PLATI EFECTUATE IN ANII PRECEDENTI SI RECUPERATE IN ANUL CURENT			-29.000	-27.200	-27.913	-27.913	-27.913		
			85			Titlu XIX PLATI EFECTUATE IN ANII PRECEDENTI SI RECUPERATE IN ANUL CURENT			-29.000	-27.200	-27.913	-27.913	-27.913		
			85	01		Plati efectuate in anii precedenti si recuperate in anul curent			-29.000	-27.200	-27.913	-27.913	-27.913		
			85	01	01	Plati efectuate in anii precedenti si recuperate in anul curent (SF)			-29.000	-27.200	-27.913	-27.913	-27.913		
7000	02					Partea IV-a SERVICII SI DEZVOLTARE PUBLICA, LOCUINTE, MEDIU SI APE			6.596.000	13.992.000	5.669.061	5.669.061	4.972.552	696.509	
7002						LOCUINTE, SERVICII SI DEZVOLTARE PUBLICA			4.142.000	4.335.000	2.606.259	2.606.259	2.155.926	450.333	1.80
			01			CHELTUIELI CURENTE			1.837.000	2.064.000	1.853.193	1.853.193	1.652.860	200.333	1.78
			20			TITLUL II BUNURI SI SERVICII			1.837.000	2.064.000	1.853.193	1.853.193	1.652.860	200.333	1.78
			20	01		Bunuri si servicii			1.837.000	2.064.000	1.853.193	1.853.193	1.652.860	200.333	1.78
			20	01	03	Incalzit, iluminat si forta motrica			1.000.000	1.100.000	1.033.948	1.033.948	1.024.860	9.088	94
			20	01	04	Apa, canal si salubritate			3.000	4.000	2.925	2.925	2.925		
			20	01	09	Materiale si prestari de servicii cu caracter functional			38.000	12.000	11.609	11.609	11.609		1

Capi- tol	Sub- capi- tol	Pa- ra- graf	Gru- pa / Titlu	Ar- ti- col	Ali- ne- at	Denumire indicator	Credite de angajament		Credite bugetare		Angajamente bugetare	Angajamente legale	Plati efectuate	Angajamente legale de platit	Cheltui- efectiv
							initiale	definitive	initiale	definitive					
A						B	1	2	3	4	5	6	7	8=6-7	9
						publice interne locale			464.000	464.000	462.336	462.336	462.336		
8000	02					Partea V-a ACTIUNI ECONOMICE		6.869.000	17.558.000	30.644.000	14.117.449	14.117.449	12.165.543	1.951.906	
						ACTIUNI GENERALE ECONOMICE, SI DE MUNCA			4.198.000	6.090.000	5.480.755	5.480.755	5.280.754	200.001	5,32
		01				CHELTUIELI CURENTE			4.198.000	6.090.000	5.480.755	5.480.755	5.280.754	200.001	5,32
		20				TITLUL II BUNURI SI SERVICII			4.100.000	6.012.000	5.409.145	5.409.145	5.209.145	200.000	5,26
		20	01			Bunuri si servicii			4.100.000	6.012.000	5.409.145	5.409.145	5.209.145	200.000	5,26
		20	01	30		Alte bunuri si servicii pentru intretinere si functionare			4.100.000	6.012.000	5.409.145	5.409.145	5.209.145	200.000	5,26
		40				TITLUL IV SUBVENTII			98.000	78.000	71.610	71.610	71.609	1	0
		40	30			Alte subventii			98.000	78.000	71.610	71.610	71.609	1	0
8402						TRANSPORTURI		6.869.000	13.179.000	24.373.000	8.580.073	8.580.073	6.831.995	1.748.078	5,48
		01				CHELTUIELI CURENTE			5.996.000	5.995.000	5.451.259	5.451.259	5.212.087	239.172	5,48
		20				TITLUL II BUNURI SI SERVICII			1.696.000	1.695.000	1.617.133	1.617.133	1.617.133		1,64
		20	01			Bunuri si servicii			1.696.000	1.695.000	1.617.133	1.617.133	1.617.133		1,61
		20	01	07		Transport			1.665.000	1.665.000	1.616.381	1.616.381	1.616.381		1,61
		20	01	30		Alte bunuri si servicii pentru intretinere si functionare			31.000	30.000	752	752	752		
		20	05			Bunuri de natura obiectelor de inventar									2
		20	05	30		Alte obiecte de inventar									2
		40				TITLUL IV SUBVENTII			4.300.000	4.300.000	3.834.126	3.834.126	3.594.954	239.172	3,85
		40	03			Subventii pentru acoperirea diferentelor de pret si tarif			4.300.000	4.300.000	3.834.126	3.834.126	3.594.954	239.172	3,85
		70				CHELTUIELI DE CAPITAL		6.869.000	5.758.000	16.952.000	1.704.462	1.704.462	195.556	1.508.906	
		71				TITLUL XIII ACTIVE NEFINANCIARE		6.869.000	5.758.000	16.952.000	1.704.462	1.704.462	195.556	1.508.906	

Capi- tol	Sub- capi- tol	Pa- ra- graf	Gru- pa / Titlu	Ar- ti- col	Alf- ne- at	Denumire indicator	Credite de angajament		Credite bugetare		Angajamente bugetare	Angajamente legalic	Plati efectuate	Angajamente lecele de platit	Cheltui efectiv
							initiale	definitive	initiale	definitive					
A						B	1	2	3	4	5	6	7	8=6-7	9
			71	01		Active fixe		6.869.000	5.758.000	16.952.000	1.704.462	1.704.462	195.556	1.508.906	
			71	01	01	Constructii		6.869.000	5.215.450	16.372.450	1.441.194	1.441.194	3.158	1.438.056	
			71	01	03	Mobilier, aparatura birotica si alte active corporale			20.000	111.000	36.176	36.176	36.176		
			71	01	30	Alte active fixe (inclusiv reparatii capitale)			522.550	468.550	227.092	227.092	156.242	70.850	
			79			OPERATIUNI FINANCIARE			1.426.000	1.426.000	1.424.352	1.424.352	1.424.352		
			81			TITLUL XVII RAMBURSARI DE CREDITE			1.426.000	1.426.000	1.424.352	1.424.352	1.424.352		
			81	02		Rambursari de credite interne			1.426.000	1.426.000	1.424.352	1.424.352	1.424.352		
			81	02	05	Rambursari de credite aferente datoriei publice interne locale			1.426.000	1.426.000	1.424.352	1.424.352	1.424.352		
			84			TITLUL XV PLATI EFECTUATE IN ANII PRECEDENTI SI RECUPERATE IN ANUL CURENT				-1.000					
			85			Titlu XIX PLATI EFECTUATE IN ANII PRECEDENTI SI RECUPERATE IN ANUL CURENT				-1.000					
			85	01		Plati efectuate in anii precedenti si recuperate in anul curent				-1.000					
			85	01	01	Plati efectuate in anii precedenti si recuperate in anul curent (SF)				-1.000					
8702						ALTE ACTIUNI ECONOMICE			181.000	181.000	56.621	56.621	52.794	3.827	
			01			CHELTUIELI CURENTE			181.000	181.000	56.621	56.621	52.794	3.827	
			20			TITLUL II BUNURI SI SERVICII			181.000	181.000	56.621	56.621	52.794	3.827	
			20	01		Bunuri si servicii			109.000	109.000	35.929	35.929	32.459	3.470	

Capi- tol	Sub- capi- tol	Pa- ra- graf	Gru- pa / Titlu	Ar- ti- col	Ali- ne- at	Denumire indicator	Credite de angajament		Credite bugetare		Angajamente bugetare	Angajamente legale	Plati efectuate	Angajamente legale de platit	Cheltui- efectiv
							initiale	definitive	initiale	definitive					
A						B	1	2	3	4	5	6	7	8=6-7	9
			20	01	01	Furnituri de birou			2.000	2.000	582	582	582		
			20	01	02	Materiale pentru curatenie			2.000	2.000	1.330	1.330	1.330		
			20	01	03	Incalzit, iluminat si forta motrica			32.000	32.000	22.116	22.116	22.116		2
			20	01	04	Apa, canal si salubritate			6.000	6.000	397	397	397		
			20	01	08	Posta, telecomunicatii, radio, tv, internet			6.000	6.000	3.294	3.294	3.294		
			20	01	09	Materiale si prestari de servicii cu caracter functional			13.000	13.000	4.568	4.568	1.098	5.470	
			20	01	30	Alte bunuri si servicii pentru intretinere si functionare			48.000	48.000	3.642	3.642	3.642		
			20	02		Reparatii curente			20.000	20.000	476	476	119	357	
			20	05		Bunuri de natura obiectelor de inventar			25.000	25.000	4.450	4.450	4.450		
			20	05	30	Alte obiecte de inventar			25.000	25.000	4.450	4.450	4.450		
			20	11		Carti, publicatii si materiale documentare			21.000	21.000	14.466	14.466	14.466		2
			20	13		Pregatire profesionala			6.000	6.000	1.300	1.300	1.300		

Conducatorul institutiei

Conducatorul compartimentului
financiar-contabil

BILANT
31 12 2018

A.J.F.P. MURES
TREZORERIA
Nr. 4018
2019
Pag. 1

COD	DENUMIRE INDICATORI	SOLD LA INCEPUTUL PERIOADEI	SOLD LA SFARSITUL PERIOADEI
01003	1.Active fixe necorporale (ct.2030000+2050000+2060000+2080100+2080200+2330000-2800300-2800500-2800800-2900400-2900500-2900800-2930100*)	1.710.787	1.932.197
01004	2.Instalatii tehnice, mijloace de transport, animale, plantatii, mobilier, aparatura birotica si alte active corporale (ct.2130100+2130200+2130300+2130400+2140000+2310000-2810300-2810301-2810302-2810303-2810304-2810400-2910300-2910301-2910302-2910303-2910304-2910400-2930200*)	12.446.814	12.071.123
01005	3.Terenuri si cladiri (ct.2110100+2110200+2120101+2120102+2120201+2120301+2120401+2120501+2120601+2120901+2310000-2810100-2810200-2810201-2810202-2810203-2810204-2810205-2810206-2810207-2810208-2910100-2910200-2910201-2910202-2910203-2910204-2910205-2910206-2910207-2910208-2930200)	757.186.843	792.450.310
01007	5.Active financiare necurente (investitii pe termen lung) peste un an (ct.2600100+2600200+2600300+2650000+2670201+2670202+2670203+2670204+2670205+2670208-2960101-2960102-2960103-2960200), din care:	1.579.683	2.040.873
01008	Titluri de participare (ct.2600100+2600200+2600300-2960101-2960102-2960103)	1.579.683	2.040.873
01009	6.Creante necurente - sume ce urmeaza a fi incasate dupa o perioada mai mare de un an (ct.4110201+4110208+4130200+4280202+4610201+4610209-4910200-4960200) din care:	14.567	6.832
01015	7.TOTAL ACTIVE NECURENTE (rd.03+04+05+06+07+09)	772.938.694	808.501.335
01019	1.Stocuri (ct.3010000+3020100+3020200+3020300+3020400+3020500+3020600+3020700+3020800+3020900+3030100+3030200+3040100+3040200+3050100+3050200+3070000+3090000+3310000+3320000+3410000+3450000+3460000+3470000+3490000+3510100+3510200+3540100+3540500+3540600+3560000+3570000+3580000+3590000+3610000+3710000+3810000+/-3480000+/-3780000-3910000-3920100-3920200-3920300-3930000-3940100-3940500-3940600-3950100-3950200-3950300-3950400-3950600-3950700-3950800-3960000-3970000-3970100-3970200-3970300-3980000-4420803)	8.736.569	9.255.472
01021	Creante din operatiuni comerciale, avansuri si alte decontari (ct.2320000+2340000+4090101+4090102+4110101+4110108+4130100+4180000+4250000+4280102+4610101+4610109+4730109**+4810101+4810102+4810103+4810900+4830000+4840000+4890101+4890301-4910100-4960100+5120800) din care:	14.013.582	17.915.048
01022	Creante comerciale si avansuri (ct.2320000+2340000+4090101+4090102+4110101+4110108+4130100+4180000+4610101-4910100-4960100),din care:	13.994.144	17.767.810
01023	Creante bugetare (ct.4310100**+4310200**+4310300**+4310400**+4310500**+4310600**+4310700**+4370100**+4370200**+4370300**+4420400+4420802+4440000**+4460100**+4460200**+4480200+4610102+4610104+4630000+4640000+4650100+4650200+4660401+4660402+4660500+4660900+4810101**+4810102**+4810103**+4810900**-4970000), din care:	10.835.193	10.494.490

COD	DENUMIRE INDICATORI	SOLD LA INCEPUTUL PERIOADEI	SOLD LA SFARSITUL PERIOADEI
01024	Creantele bugetului general consolidat (ct.4630000+4640000+4650100+4650200+4660401+4660402+4660500+4660900-4970000)	10.835.193	10.494.490
01025	Creante din operatiuni cu fonduri externe nerambursabile si fonduri de la buget (ct.4500100+4500300+4500501+4500502+4500503+4500504+4500505+4500700+4510100+4510300+4510500+4530100+4540100+4540301+4540302+4540501+4540502+4540503+4540504+4550100+4550301+4550302+4550303+4560100+4560303+4560309+4570100+4570201+4570202+4570203+4570205+4570206+4570209+4570301+4570302+4570309+4580100+4580301+4580302+4610103+4730103**+4740000+4760000), din care:	21.686	21.686
01027	Imprumuturi pe termen scurt acordate (ct.2670101+2670102+2670103+2670104+2670105+2670108+2670601+2670602+2670603+2670604+2670605+2670609+4680101+4680102+4680103+4680104+4680105+4680106+4680107+4680108+4680109+4690103+4690105+4690106+4690108+4690109)	1.301	
01030	Total creante curente (rd.21+23+25+27)	24.871.762	28.431.224
01033	Conturi la trezorerie, casa in lei. (ct.5100000+5120101+5120501+5130101+5130301+5130302+5140101+5140301+5140302+5150101+5150103+5150301+5150500+5150600+5160101+5160301+5160302+5170101+5170301+5170302+5200100+5210100+5210300+5230000+5250101+5250102+5250301+5250302+5250400+5260000+5270000+5280000+5290101+5290201+5290301+5290400+5290901+5310101+5410101+5500101+5520000+5550101+5550400+5570101+5580101+5580201+5590101+5600101+5600300+5600401+5610101+5610300+5620101+5620300+5620401+5710100+5710300+5710400+5740101+5740102+5740301+5740302+5740400+5750100+5750300+5750400-7700000)	40.515.767	34.483.176
010331	Dobanda de incasat,alte valori,avansuri de trezorerie (ct.5180701+5320100+5320200+5320300+5320400+5320500+5320600+5320800+5420100)	1.349	11.229
01035	Conturi la institutii de credit, BNR, casa in valuta (ct.5110101+5110102+5120102+5120402+5120502+5130102+5130202+5140102+5140202+5150102+5150202+5150302+5160102+5160202+5170102+5170202+5290102+5290202+5290302+5290902+5310402+5410102+5410202+5500102+5550102+5550202+5570202+5580102+5580202+5580302+5580303+5590102+5590202+5600102+5600103+5600402+5610102+5610103+5620102+5620103+5620402)	63.049	23.237
01040	Total disponibilitati si alte valori (rd.33+33.1+35+35.1)	40.580.165	34.517.642
01042	6.Cheftuieli in avans (ct.4710000)	3.139	2.410
01045	7.TOTAL ACTIVE CURENTE (rd.19+30+31+40+41+41.1+42)	74.191.635	72.206.748
01046	8.TOTAL ACTIVE (rd.15+45)	847.130.329	880.708.083
01052	1.Sume necurente - sume ce urmeaza a fi platite dupa o perioada mai mare de un an (ct.2690200+4010200+4030200+4040200+4050200+4280201+4620201+4620209+5090000), din care:	3.013	3.028

COD	DENUMIRE INDICATORI	SOLD LA INCEPUTUL PERIOADEI	SOLD LA SFARSITUL PERIOADEI
01054	2.Imprumuturi pe termen lung (ct.1610200+1620200+1630200+1640200+1650200+1660201+1660202+1660203+1660204+1670201+1670202+1670203+1670208+1670209-1690200)	15.952.632	13.464.152
01055	3.Provizioane (ct.1510201+1510202+1510203+1510204+1510208)	3.567.128	2.522.212
01058	TOTAL DATORII NECURENTE (rd.52+54+55)	19.522.773	15.989.392
01060	1.Datorii comerciale, avansuri si alte decontari (ct.2690100+4010100+4030100+4040100+4050100+4080000+4190000+4620101+4620109+4730109+4810101+4810102+4810103+4810900+4830000+4840000+4890201+5090000+5120800), din care:	3.095.205	30.969.714
010601	Decontari privind incheiere executiei bugetului de stat din anul curent (ct.4890201)	724.361	28.132.468
01061	Datorii comerciale si avansuri (ct.4010100+4030100+4040100+4050100+4080000+4190000+4620101), din care:	1.929.564	2.018.498
01062	2.Datorii catre bugete (ct.4310100+4310200+4310300+4310400+4310500+4310600+4310700+4370100+4370200+4370300+4400000+4410000+4420300+4420801+4440000+4460100+4460200+4480100+4550501+4550502+4550503+4620109+4670100+4670200+4670300+4670400+4670500+4670900+4730109+4810900), din care:	1.435.354	2.454.705
010631	Contributii sociale (ct.4310100+4310200+4310300+4310400+4310500+4310600+4310700+4370100+4370200+4370300)	1.042.630	2.017.528
01072	6.Salariile angajatilor (ct.4210000+4230000+4260000+4270100+4270300+4280101)	2.008.512	3.204.669
01073	7.Alte drepturi cuvenite altor categorii de persoane (pensii, indemnizatii de somaj, burse) (ct.4220100+4220200+4240000+4260000+4270200+4270300+4290000+4380000), din care:		98.667
01075	9.Provizioane (ct.1510101+1510102+1510103+1510104+1510108)	558.636	753.861
01078	10.TOTAL DATORII CURENTE (rd.60+62+65+70+71+72+73+74+75)	7.097.707	37.481.616
01079	11.TOTAL DATORII (rd.58+78)	26.620.480	53.471.008
01080	12.ACTIVE NETE = TOTAL ACTIVE - TOTAL DATORII = CAPITALURI PROPRII (rd.80=rd.46-79=rd.90)	820.509.849	827.237.075
01084	1.Rezerve, fonduri (ct.1000000+1010000+1020101+1020102+1020103+1030000+1040101+1040102+1040103+1050100+1050200+1050300+1050400+1050500+1060000+1320000+1330000)	748.621.028	788.600.162
01085	2.Rezultatul reportat (ct.1170000-sold creditor)	68.043.452	73.797.178
01087	4.Rezultatul patrimonial al exercitiului (ct.1210000-sold creditor)	3.845.369	
01088	5.Rezultatul patrimonial al exercitiului (ct.1210000- sold debitor)		35.160.265
01090	6.TOTAL CAPITALURI PROPRII (rd.84+85-86+87-88)	820.509.849	827.237.075

Conducatorul institutiei

Conducatorul compartimentului
financiar contabil


CONTUL DE REZULTAT PATRIMONIAL

31 12 2018

pag.: 1 - lei-


COD	DENUMIRE INDICATORI	An precedent	An curent
02002	1.Venituri din impozite, taxe, contributi de asigurari si alte venituri ale bugetelor (ct.7300100+7300200+7310100+7310200+7320100+7330000+7340000+7350100+ 7350200+7350300+7350400+7350500+7350600+7360100+7390000+7450100+ 7450200+7450300+7450400+7450500+7450700+7450900+7460100+7460200+ 7460300+7460900)	58.743.862	30.383.174
02003	2.Venituri din activitati economice (ct.7210000+7220000+7510100+7510200+/-7090000)	24.395.759	37.559.899
02004	3.Finantari, subventii, transferuri, alocatii bugetare cu destinatie speciala (ct.7510500+7710000+7720100+7720200+7740100+7740200+7750000+ 7760000+7780000+7790101+7790109)	679.991	3.904.198
02005	4.Alte venituri operationale (ct.7140000+7180000+7500000++7510300+7510400+ 7810200+7810300+7810401+7810402+7770000)	8.693.171	6.524.728
02006	TOTAL VENITURI OPERATIONALE (rd.02+03+04+05)	92.512.783	78.371.999
02008	1.Salarii si contributiile sociale aferente angajatilor (ct.6410000+6420000+6450100+ 6450200+6450300+6450400+6450500+6450600+6450700+6450800+6460000+ 6470000)	54.349.049	45.176.477
02009	2.Subventii si transferuri (ct.6700000+6710000+6720000+6730000+6740000+ 6750000+6760000+6770000+6780000+6790000)	7.530.455	9.857.999
02010	3.Stocuri, consumabile, lucrari si servicii executate de terti (ct.6010000+6020100+ 6020200+6020300+6020400+6020500+6020600+6020700+6020800+6020900+ 6030000+6060000+6070000+6080000+6090000+6100000+6110000+6120000+ 6130000+6140000+6220000+6230000+6240100+6240200+6260000+6270000+ 6280000+6290100)	19.037.852	25.208.746
02011	4.Cheltuieli de capital, amortizari si provizioane (ct.6290200+6810100+ 6810200+6810300+6810401+6810402+6820101+6820109+ 6820200+6890100+6890200)	6.376.233	7.311.838
02012	5. Alte cheltuieli operationale (ct.6350100+6540000+6580101+6580109)	180.471	438.729
02013	TOTAL CHELTUIELI OPERATIONALE (rd.08+09+10+11+12)	87.474.060	87.993.789
02015	- EXCEDENT (rd.06-rd.13)	5.038.723	
02016	- DEFICIT (rd.13-rd.06)		9.621.790
02017	IV.VENITURI FINANCIARE (ct.7630000+7640000+7650100+7650200+7660000+ 7670000+7680000+7690000+7860300+7860400)	174.804	216.890
02018	V. CHELTUIELI FINANCIARE (ct.6630000+6640000+6650100+6650200+6660000+ 6670000+6680000+6690000+6860300+6860400+6860800)	796.418	727.293
02021	- DEFICIT (rd.18-rd.17)	621.614	510.403
02023	- EXCEDENT (rd.15+20-16-21)	4.417.109	
02024	- DEFICIT (rd.16+21-15-20)		10.132.193
02025	VIII. VENITURI EXTRAORDINARE (ct.7910000)	117.523	2.767.199
02026	IX. CHELTUIELI EXTRAORDINARE (ct.6900000+6910000)		3.797
02028	- EXCEDENT (rd.25-rd.26)	117.523	2.763.402
020292	- EXCEDENT (rd.23+28-24-29)	4.534.632	
020293	- DEFICIT (rd.24+29-23-28)		7.368.791
02031	- EXCEDENT (rd.29.2-29.4)	4.534.632	
02032	- DEFICIT (rd.29.3+29.4)		7.368.791

Conducatorul institutiei



[Handwritten signature]

Conducatorul compartimentului
financiar-contabil



Cod 03

SITUATIA FLUXURILOR DE TREZORERIE

la data de 31.12.2018


-lei-

DENUMIREA INDICATORULUI	Cod rand	TOTAL	CASA ct. 5310101	Buget de stat *) ct. 5200100/7700000	Buget local ct. 5210100/7700000	Buget asigurarilor sociale de stat ct. 5250101+5250102/7700000	Buget asigurarilor pentru somaj ct. 5740101+5740102/7700000	Buget Fond national de asigurari sociale de sanatate ct. 5710100/7700000	Buget Fond pentru mediu ct. 5750100/7700000	Buget trezoreriei statului ct. 5240100/7700000	Buget instituti publice finantate integral din veniturii proprii 5600101/7700000	Buget instituti publice finantate din veniturii proprii si suventii 5610101/7700000	Buget activitati finantate din veniturii proprii si buget activitati de privatizare 5620101/7700000	Buget imprumuturi interne si externe ct. 5130101+5140101+5160101+5170101/7700000	Buget fonduri externe neramb (surseD) 5150103/7700000	Alte disponibile (ct.5xx)
A	B	1	2	3	4	5	6	7	8	9	10	11	12	13	14	15
1. Incasari	02	87376769	10961048		37251950						33902419	1676152	2643001			942195
2. Plati	03	90149340	10961048	28132468	42087057						33272527	1688311	1585564			554833
3. Numerar net din activitatea operationala (rd.02-03)	04	-2772571		-28132468	-4835107						629892	-12159	1057437			387366
1. Incasari	06	2855744			2775189						4752	75803				
2. Plati	07	3116877			2408684						623183	75803	9207			
3. Numerar net din activitatea de investitii (rd.06-07)	08	-261133			366505						-618431		-9207			
2. Plati	11	2998887			2998887											
3. Numerar net din activitatea de finantare (rd.10-rd.11)	12	-2998887			-2998887											
IV. CRESTEREA (DESCRESTEREA) NETA DE NUMERAR SI ECHIVALENT DE NUMERAR (rd.04+rd.08+rd.12)	13	-6032591		-28132468	-7467489						11461	-12159	1048230			387366
V. NUMERAR SI ECHIVALENT DE NUMERAR LA INCEPUTUL ANULUI	14	40515767			31327992						3935788	16733	4742411			492843
- Sume recuperate din excedentul anului precedent **)	14.1	11110803			8652000						2213780	16733	228290			
- Sume utilizate din excedentul anului precedent/ sume transferate din excedent la bugetul local/sume transferate din excedent pentru constituirea de depozite in trezorerie***)	14.2	11110803			8652000						2213780	16733	228290			
VI. NUMERAR SI ECHIVALENT DE NUMERAR LA SFARSITUL PERIOADEI (rd.13+rd.14+14.1-14.2-14.3)	15	34483176		-28132468	23860503						3947249	4574	6790641			880205


- *) La unitatile administrativ-teritoriale si la unitatile de invatamant preuniversitar coloana 3 nu se aduna in coloana 1 -Total
- ***) Randurile 14.1 "Sume recuperate din excedentul anului precedent" se completeaza pentru bugetele: locale, institutiilor publice finantate integral sau partial din venituri proprii, activitatilor finantate integral din venituri proprii, fondurilor externe nerambursabile/sursa 08 in situatia existentei unui buget de venituri si cheltuieli, activ. de privatizare, Fondului de mediu astfel:
- cu sume recuperate din excedentul anilor precedenti;
 - cu sume virate din fondul spitalelor in excedentul bugetului de venituri proprii al unitatii sanitare publice
- ****) Randurile 14.2 "Sume utilizate din excedentul anului precedent/sume transferate din excedent la bugetul local/sume transferate din excedent pentru constituirea de depozite in trezorerie" se completeaza astfel: pentru bugetele: locale, institutiilor publice finantate integral sau partial din venituri proprii, activitatilor finantate integral din venituri proprii fondurilor externe nerambursabile(sursa 08/D) in situatia existentei unui buget de venituri si cheltuieli, activitatii de privatizare, Fondului de mediu - cu sumele utilizate din excedentul anual precedent pentru efectuarea de cheltuieli, acoperirea golurilor temporare de casa:
- pentru bugetul institutiilor publice finantate integral din venituri proprii si bugetul activitatilor finantate integral din venituri proprii - cu sumele transferate din excedent la bugetul local
 - pentru bugetul asigurarilor sociale de stat, bugetul asigurarilor de somaj, bugetul fondului national unic de asigurari sociale de sanatate, bugetul Fondului de mediu, bugetul institutiilor publice finantate integral din venituri proprii, bugetul activitatilor finantate integral din venituri proprii si bugetul activitatii de privatizare si bugetul fondurilor externe nerambursabile(sursa 08/D) in situatia existentei unui buget de venituri si cheltuieli - cu sume transferate din excedent pentru constituirea de depozite in trezoreria.
- *****) Randul 14.3 "Sume transferate din disponibil neutilizat la finele anului precedent" se completeaza pentru : bugetul fondurilor externe nerambursabile (sursa 08/D) in situatia existentei doar a buget de cheltuieli, bugetul creditelor interne/bugetul creditelor externe - cu sumele transferate la inceputul anului din disponibil neutilizat la finele anului precedent.

Conducatorul institutiei


Ovidiu Dumitru Malancravean



Conducatorul compartimentului
financiar-contabil



Viza trezorerie



SITUATIA FLUXURILOR DE TREZORERIE

31 12 2018

pag: 1 - lei -

COD	DENUMIRE INDICATORI	Total	Casa in valuta	Alte disponibilitati
04002	1. Incasari	23.769	23.236	533
04003	2. Plati	63.581	23.236	40.345
04004	3. Numerar net din activitatea operationala (rd.02-rd.03)	-39.812		-39.812
04013	IV CRESTEREA (DESCRESTEREA) NETA DE NUMERAR SI ECHIVALENT DE NUMERAR (rd.04+rd.08+rd.12)	-39.812		-39.812
04014	V NUMERAR SI ECHIVALENT DE NUMERAR LA INCEPUTUL PERIOADEI	63.049		63.049
04017	VI NUMERAR SI ECHIVALENT DE NUMERAR LA FINELE PERIOADEI(rd.13+14+15-16)	23.237		23.237

Conducatorul institutiei



Conducatorul compartimentului
financiar-contabil