



MUNICIPIUL SIGHIȘOARA

CONSILIUL LOCAL

545400 SIGHIȘOARA

Str. Muzeului nr.7, Tel./Fax 0265 - 771278

HOTĂRÂREA NR. 93

din 28 mai 2020

privind aprobarea situațiilor financiare anuale – bilanțul contabil și contul anual de execuție al bugetului unității administrativ - teritoriale – la data de 31.12.2019

Consiliul Local al Municipiului Sighișoara, întrunit în ședință ordinară,

Luând act de proiectul de hotărâre, înregistrat cu nr. 11.638/18.05.2020 și la Consiliul Local Sighișoara cu nr. 11.756/18.05.2020, de referatul de aprobare, înregistrat cu nr. 11.640/18.05.2020, al Primarului municipiului, în calitate de inițiator, calitate conferită de prevederile art. 136 alin. (1), coroborate cu cele ale art. 211 din Ordonanța de Urgență a Guvernului nr. 57/2019 privind Codul administrativ, cu modificările și completările ulterioare;

Având în vedere prevederile art. 57 din Legea nr. 273/2006 privind finanțele publice locale, cu modificările și completările ulterioare, potrivit cărora, ordonatorii principali de credite întocmesc și prezintă spre aprobare autorităților deliberative, până la data de 31 mai a anului următor, conturile anuale de execuție a bugetului unității administrativ - teritoriale;

Având în vedere Raportul de specialitate al Biroului Buget, Contabilitate, Salarizare, înregistrat cu nr. 11.639/18.05.2020, prin care se propune și se justifică necesitatea aprobării situațiilor financiare anuale – bilanțul contabil și contul anual de execuție al bugetului unității administrativ - teritoriale – la data de 31.12.2019;

Având în vedere avizele favorabile ale comisiilor de buget, comerț, socială și juridică;

În baza art. 129 alin. (2) lit. "b", alin. (4) lit. "a", alin. (14), art. 139 alin. (1), alin. (3) lit. "a" și a art. 196 alin. (1) lit. "a" din Ordonanța de Urgență a Guvernului nr. 57/2019 privind Codul administrativ, cu modificările și completările ulterioare,

HOTĂRĂȘTE:

Art. 1. Se aprobă contul anual de execuție al bugetului unității administrativ - teritoriale la data de 31.12.2019, conform anexei nr. 1, care face parte integrantă din prezenta hotărâre.

Art. 2. Se aprobă bilanțul contabil încheiat la data de 31.12.2019, conform anexei nr. 2, care face parte integrantă din prezenta hotărâre.

Art. 3. Se aprobă situațiile financiare, conform anexelor nr. 3, 4, 5, 6, 7, 8, 9 și 10, care fac parte integrantă din prezenta hotărâre.

Art. 4. Cu ducerea la îndeplinire a prevederilor prezentei hotărâri se încredințează Primarul Municipiului Sighișoara și Biroul Buget, Contabilitate, Salarizare – Direcția Economică din cadrul Municipiului Sighișoara.

Art. 5. Prin grija Secretarului General al Municipiului Sighișoara, prezenta hotărâre va fi comunicată, în termenul prevăzut de lege, Primarului Municipiului Sighișoara, Prefectului Județului Mureș și se va aduce la cunoștință publică, prin publicarea pe pagina de internet la adresa www.sighisoara.org.ro.

PREȘEDINTE DE ȘEDINȚĂ

Toth Tivadar



Contrasemnează pentru legalitate
SECRETARUL GENERAL al municipiului,
Bizo Anca



(Prezenta s-a adoptat cu 13 voturi "pentru" și 6 "abțineri")

Prezenta s-a difuzat astfel:

- 1 ex. dos. hotărâri;
- 1 ex. dos. ședință;
- 1 ex. Instituția Prefectului - Județul Mureș;
- 1 ex. Primar;
- 1 ex. Viceprimar;
- 1 ex. Secretar General;
- 2 ex. Biroul Buget, Contabilitate, Salarizare – Direcția Economică.
- 8 ex.
- B.A.

Capi- tol	Sub- capi- tol	Pa- ra- graf	Gru- pa/ Titlu	Ar- ti- col	Ali- ne- at	Denumire indicator	Prevederi bugetare initiale	Prevederi bugetare definitive	Drepturi constatate			Incasari realizate	Stingeri pe- alte cai decat incasari	Drepturi constatate de incasat
									Total, din care:	din anii precedenti	din anul curent			
A						B	1	2	3=4+5	4	5	6	7	8=3-6-7
0001	02					TOTAL VENITURI-BUGET LOCAL	57.471.000	65.373.000	56.417.902	10.494.490	45.923.412	45.845.395		10.572.507
0002						I. VENITURI CURENTE	42.565.000	48.331.000	53.867.523	10.494.490	43.373.033	43.295.016		10.572.507
0003						A. VENITURI FISCALE	36.943.000	41.559.000	46.438.703	9.226.002	37.212.701	37.109.453		9.329.250
0004						A1. IMPOZIT PE VENIT, PROFIT SI CASTIGURI DIN CAPITAL	18.761.000	18.911.000	17.587.064		17.587.064	17.587.064		
0300	02					A1.2 IMPOZIT PE VENIT, PROFIT SI CASTIGURI DIN CAPITAL DE LA PERSOANE FIZICE	18.761.000	18.911.000	17.587.064		17.587.064	17.587.064		
0302						IMPOZIT PE VENIT	66.000	216.000	189.923		189.923	189.923		
	18					Impozitul pe veniturile din transferul proprietatilor imobiliare din patrimoniul personal	66.000	216.000	189.923		189.923	189.923		
0402						COTE SI SUME DEFALCATE DIN IMPOZITUL PE VENIT	18.695.000	18.695.000	17.397.141		17.397.141	17.397.141		
0402	01					Cote defalcate din impozitul pe venit	18.170.000	18.170.000	16.978.491		16.978.491	16.978.491		
	05					Sume repartizate din Fondul la dispozitia Consiliului Judetean	525.000	525.000	418.650		418.650	418.650		
0700	02					A3 IMPOZITE SI TAXE PE PROPRIETATE	12.315.000	11.044.000	15.878.356	7.869.639	8.008.717	7.883.661		7.994.695
0702						IMPOZITE SI TAXE PE PROPRIETATE	12.315.000	11.044.000	15.878.356	7.869.639	8.008.717	7.883.661		7.994.695
	01					Impozit si taxa pe cladiri	9.788.000	8.507.000	12.804.763	6.795.769	6.008.994	5.978.120		6.826.643
	01					Impozit pe cladiri de la persoane fizice	2.377.000	2.500.000	3.097.169	489.520	2.607.649	2.591.675		505.494
0702	01	02				Impozit si taxa pe cladiri de la persoane juridice	7.411.000	6.007.000	9.707.594	6.306.249	3.401.345	3.386.445		6.321.149
0702	02					Impozit si taxa pe teren	2.207.000	2.217.000	2.720.049	1.052.233	1.667.816	1.565.753		1.154.296

Capi- tol	Sub- capi- tol	Pa- ra- graf	Gru- pa / Titlu	Ar- ti- col	Ali- ne- at	Denumire indicator	Prevederi bugetare initiale	Prevederi bugetare definitive	Drepturi constatate			Incasari realizate	Stingeri pe alte cai decat incasari	Drepturi constatate de incasat
									Total; din care:	din anii precedenti	din anul curent			
A						B	1	2	3=4+5	4	5	6	7	8=3-6-7
						SI SERVICII			-6	-6				-6
1202	07					Taxe hoteliere			-6	-6				-6
1502						TAXE PE SERVICII SPECIFICE	3.000	3.000	2.970	161	2.809	2.727		243
	01					Impozit pe spectacole	3.000	3.000	2.970	161	2.809	2.727		243
1602						TAXE PE UTILIZAREA BUNURILOR, AUTORIZAREA UTILIZARII BUNURILOR SAU PE DESFASURAREA DE ACTIVITATI	3.275.000	3.305.000	4.422.659	1.095.619	3.327.040	3.352.409		1.070.250
1602	02					Impozit pe mijloacele de transport	1.639.000	1.669.000	2.462.537	759.833	1.702.704	1.721.457		741.080
	01					Impozit pe mijloacele de transport detinute de persoane fizice*)	1.250.000	1.280.000	1.799.408	470.258	1.329.150	1.336.680		462.728
1602	02	02				Impozit pe mijloace de transport detinute persoane de juridice*)	389.000	389.000	663.129	289.575	373.554	384.777		278.352
1602	50					Alte taxe pe utilizarea bunurilor, autorizarea utilizarii bunurilor sau pe desfasurare de activitati	1.636.000	1.636.000	1.960.122	335.786	1.624.336	1.630.952		329.170
1800	02					A6. ALTE IMPOZITE SI TAXE FISCALE	170.000	170.000	436.867	260.589	176.278	172.799		264.068
1802						ALTE IMPOZITE SI TAXE FISCALE	170.000	170.000	436.867	260.589	176.278	172.799		264.068
	50					Alte impozite si taxe	170.000	170.000	436.867	260.589	176.278	172.799		264.068
2900	02					C. VENITURI NEFISCALE	5.622.000	6.772.000	7.428.820	1.268.488	6.160.332	6.185.563		1.243.257
3000						C1. VENITURI DIN PROPRIETATE	2.799.000	2.799.000	2.136.250		2.136.250	2.136.250		
3002						VENITURI DIN PROPRIETATE	2.799.000	2.799.000	2.136.250		2.136.250	2.136.250		
	05					Venituri din concesiuni si inchirieri	2.706.000	2.706.000	2.087.484		2.087.484	2.087.484		
	30					Alte venituri din concesiuni si inchirieri de catre institutiile publice	2.706.000	2.706.000	2.087.484		2.087.484	2.087.484		

Capi- tol	Sub- capi- tol	Pa- ra- graf	Gru- pa/ Titlu	Ar- ti- col	Ali- ne- at	Denumire indicator	Prevederi bugetare initiale	Prevederi bugetare definitive	Drepturi constatate			Incasari realizate	Stingeri pe alte cai decat incasari	Drepturi constatate de incasat
									Total, din care:	din anii precedenti	din anul curent			
A						B	1	2	3=4+5	4	5	6	7	8=3-6-7
3002	08					Venituri din dividende	8.000	8.000						
		03				Dividende de la societatile si companiile nationale si societatile cu capital majoritar de stat	8.000	8.000						
3002	50					Alte venituri din proprietate	85.000	85.000	48.766		48.766	48.766		
3300	02					C2. VANZARI DE BUNURI SI SERVICII	2.823.000	3.973.000	5.292.570	1.268.488	4.024.082	4.049.313		1.243.257
3302						VENITURI DIN PRESTARI DE SERVICII SI ALTE ACTIVITATI	1.295.000	1.355.000	1.473.134	127.585	1.345.549	1.328.500		144.634
3302	08					Venituri din prestari de servicii	1.226.000	1.226.000	1.204.264		1.204.264	1.204.264		
	28					Venituri din recuperarea cheltuielilor de judecata, imputatii si despagubiri	27.000	87.000	231.422	127.585	103.837	86.788		144.634
3302	50					Alte venituri din prestari de servicii si alte activitati	42.000	42.000	37.448		37.448	37.448		
3402						VENITURI DIN TAXE ADMINISTRATIVE, ELIBERARI PERMISE	375.000	1.440.000	1.466.103	83.172	1.382.931	1.406.461		59.642
3402	02					Taxe extrajudiciare de timbru	375.000	1.440.000	1.466.103	83.172	1.382.931	1.406.461		59.642
3502						AMENZI, PENALITATI SI CONFISCARI	1.127.000	1.152.000	2.207.502	1.048.880	1.158.622	1.175.230		1.032.272
	01					Venituri din amenzi si alte sanctiuni aplicate potrivit dispozitiilor legale	642.000	642.000	991.586	347.124	644.462	614.092		377.494
3502	01	02				Venituri din amenzi si alte sanctiuni aplicate de catre alte institutii de specialitate	642.000	642.000	991.586	347.124	644.462	614.092		377.494
3502	50					Alte amenzi, penalitati si confiscari	485.000	510.000	1.215.916	701.756	514.160	561.138		654.778
3602						DIVERSE VENITURI	26.000	26.000	145.831	8.851	136.980	139.122		6.709

Capi- tol	Sub- capi- tol	Pa- ra- gra- f	Gru- pa / Titlu	Ar- ti- col	Ali- ne- at	Denumire indicator	Prevederi bugetare initiale	Prevederi bugetare definitive	Drepturi constatate			Incasari realizate	Stingeri pe alte cai decat incasari	Drepturi constatate de incasat
									Total, din care:	din anii precedenti	din anul curent			
A						B	1	2	3=4+5	4	5	6	7	8=3-6-7
3602	06					Taxe speciale	23.000	23.000	20.806	8.851	11.955	14.097		6.709
	50					Alte venituri	3.000	3.000	125.025		125.025	125.025		
3900	02					II. VENITURI DIN CAPITAL	43.000	95.000	103.959		103.959	103.959		
3902						VENITURI DIN VALORIFICAREA UNOR BUNURI	43.000	95.000	103.959		103.959	103.959		
	01					Venituri din valorificarea unor bunuri ale institutiilor publice	41.000	91.000	101.230		101.230	101.230		
3902	03					Venituri din vanzarea locuintelor construite din fondurile statului	1.000	1.000	136		136	136		
3902	07					Venituri din vanzarea unor bunuri aparținind domeniului privat al statului sau al unitatilor administrativ- teritoriale	1.000	3.000	2.593		2.593	2.593		
4100	02					IV. SUBVENTII	10.182.000	12.266.000	1.497.593		1.497.593	1.497.593		
4200						SUBVENTII DE LA ALTE NIVELE ALE ADMINISTRATIEI PUBLICE	10.182.000	12.266.000	1.497.593		1.497.593	1.497.593		
4202						SUBVENTII DE LA BUGETUL DE STAT	9.996.000	12.080.000	1.497.593		1.497.593	1.497.593		
	05					Planuri si regulamente de urbanism		1.112.000	434.350		434.350	434.350		
	16					Subventii de la bugetul de stat catre bugetele locale pentru finantarea investitiilor in sanatate		956.000	955.926		955.926	955.926		
4202	16	01				Subventii de la bugetul de stat catre bugetele locale pentru finantarea aparaturii medicale si echipamentelor de comunicatii in urgenta in sanatate		956.000	955.926		955.926	955.926		

Capi- tol	Sub- capi- tol	Pa- ra- graf	Gru- pa / Titlu	Ar- ti- col	Ali- ne- at	Denumire indicator	Prevederi bugetare initiale	Prevederi bugetare definitive	Drepturi constatate			Incasari realizate	Stingeri pe alte cai decat incasari	Drepturi constatate de incasat
									Total, din care:	din anii precedenti	din anul curent			
									1	2	3=4+5			
4802	01					AFERENTE CADRULUI FINANCIAR 2014-2020	4.681.000	4.681.000	948.827		948.827	948.827		
		01				Fondul European de Dezvoltare Regionala(FEDR)	1.948.000							
						Sume primite in contul platilor efectuate in anul curent	1.948.000							
4802	02					Fondul Social European(FSE)	2.733.000	4.681.000	948.827		948.827	948.827		
		01				Sume primite in contul platilor efectuate in anul curent	2.650.000	4.071.000	231.000		231.000	231.000		
4802	02	03				Prefinantare	83.000	610.000	717.827		717.827	717.827		

Capi- tol	Sub- capi- tol	Pa- ra- graf	Gru- pa / Titlu	Ar- ti- col	Ali- ne- at	Denumire indicator	Credite de angajament		Credite bugetare		Angajamente bugetare	Angajamente legale	Plati efectuate	Angajamente legale de platit	Cheltu- efecti
							initiale	definitive	initiale	definitive					
							1	2	3	4					
A						B									
5002						TOTAL CHELTUIELI			78.573.000	84.620.000	63.816.161	63.816.161	52.230.526	11.585.635	53.
	01					CHELTUIELI CURENTE			46.288.000	52.939.000	48.600.889	48.600.889	46.185.799	2.415.090	46.
	10					TITLUL I CHELTUIELI DE PERSONAL			11.398.000	11.226.000	11.184.920	11.184.920	11.184.920		11.
	20					TITLUL II BUNURI SI SERVICII			15.411.000	19.929.000	18.525.996	18.525.996	17.366.631	1.159.365	17.
	30					TITLUL III DOBANZI			570.000	518.000	515.118	515.118	515.118		
	40					TITLUL IV SUBVENTII			3.407.000	4.857.000	4.826.531	4.826.531	4.826.531		4.
	51					TITLUL VI TRANSFERURI INTRE UNITATI ALE ADMINISTRATIEI PUBLICE			9.286.000	10.158.000	9.999.654	9.999.654	9.999.654		9.
	55					TITLUL VII ALTE TRANSFERURI			106.000	132.000	131.702	131.702	131.702		
	57					TITLUL VIII ASISTENTA SOCIALA			101.000	100.000	90.697	90.697	90.697		
	58					TITLUL X PROIECTE CU FINANTARE DIN FONDURI EXTERNE NERAMBURSABILE CADRULUI FINANCIAR 2014-2020			4.776.000	4.776.000	2.126.764	2.126.764	871.039	1.255.725	
	59					TITLUL XI ALTE CHELTUIELI			1.233.000	1.243.000	1.199.507	1.199.507	1.199.507		1.
	70					CHELTUIELI DE CAPITAL			29.850.000	29.243.000	12.797.284	12.797.284	3.626.739	9.170.545	7.
	71					TITLUL XIII ACTIVE NEFINANCIARE			29.850.000	29.243.000	12.797.284	12.797.284	3.626.739	9.170.545	7.
	79					OPERATIUNI FINANCIARE			2.520.000	2.507.000	2.501.462	2.501.462	2.501.462		
	81					TITLUL XVII RAMBURSARI DE CREDITE			2.520.000	2.507.000	2.501.462	2.501.462	2.501.462		
	84					PLATI EFECTUATE IN ANII PRECEDENTI SI RECUPERATE IN ANUL CURENT			-85.000	-69.000	-83.474	-83.474	-83.474		
	85					Titlul XIX PLATI EFECTUATE IN ANII PRECEDENTI SI RECUPERATE IN ANUL CURENT			-85.000	-69.000	-83.474	-83.474	-83.474		
5100	02					Partea I-a SERVICII PUBLICE GENERALE			16.627.000	17.613.000	15.043.719	15.043.719	13.476.161	1.567.558	13.

Capi- tol	Sub- capi- tol	Pa- ra- graf	Gru- pa / Titlu	Ar- ti- col	Ali- ne- at	Denumire indicator	Credite de angajament		Credite bugetare		Angajamente bugetare	Angajamente legale	Plati efectuate	Angajamente legale de platit	Chelti efecti
							initiale	definitive	initiale	definitive					
							1	2	3	4					
A						B	1	2	3	4	5	6	7	8=6-7	!
						caracter functional			9.000	9.000	8.939	8.939	8.939		
	20	01	30			Alte bunuri si servicii pentru intretinere si functionare			600.000	849.000	572.479	572.479	539.067	33.412	
	20	02				Reparatii curente			100.000	110.000	100.469	100.469	100.469		
	20	05				Bunuri de natura obiectelor de inventar			6.000	9.000	7.747	7.747	7.747		
	20	05	30			Alte obiecte de inventar			6.000	9.000	7.747	7.747	7.747		
	20	06				Deplasari, detasari, transferari			29.000	18.000	15.551	15.551	15.551		
	20	06	01			Deplasari interne, detasari, transferari			14.000	10.000	8.777	8.777	8.777		
	20	06	02			Deplasari in strainatate			15.000	8.000	6.774	6.774	6.774		
	20	12				Consultanta si expertiza			132.000	132.000	128.818	128.818	5.950	122.868	
	20	13				Pregatire profesionala				4.000	2.700	2.700	2.700		
	20	14				Protectia muncii			2.000	2.000	936	936	936		
	20	24				Comisioane si alte costuri aferente imprumuturilor			1.000	1.000	450	450	450		
	20	24	02			Comisioane si alte costuri aferente imprumuturilor interne			1.000	1.000	450	450	450		
	20	25				Cheltuieli judiciare si extrajudiciare derivate din actiuni in reprezentarea intereselor statului, potrivit dispozitiilor legale			44.000	44.000	43.031	43.031	43.031		
	20	30				Alte cheltuieli			160.000	187.000	184.061	184.061	162.370	21.691	
	20	30	01			Reclama si publicitate			100.000	115.000	114.531	114.531	95.684	18.847	
	20	30	02			Protocol si reprezentare			50.000	62.000	60.437	60.437	57.593	2.844	
	20	30	03			Prime de asigurare non-viata			10.000	10.000	9.093	9.093	9.093		

Capi- tol	Sub- capi- tol	Pa- ra- graf	Gru- pa / Titlu	Ar- ti- col	Ali- ne- at	Denumire indicator	Credite de angajament		Credite bugetare		Angajamente bugetare	Angajamente legale	Plati efectuate	Angajamente legale de platit	Cheltu- efecti
							initiale	definitive	initiale	definitive					
							1	2	3	4					
A						B	1	2	3	4	5	6	7	8=6-7	9
	85					RECUPERATE IN ANUL CURENT			-30.000	-25.000	-34.200	-34.200	-34.200		
						Titlul XIX PLATI EFECTUATE IN ANII PRECEDENTI SI RECUPERATE IN ANUL CURENT			-30.000	-25.000	-34.200	-34.200	-34.200		
	85	01				Plati efectuate in anii precedenti si recuperate in anul curent			-30.000	-25.000	-34.200	-34.200	-34.200		
	85	01	01			Plati efectuate in anii precedenti si recuperate in anul curent (SF)			-30.000	-25.000	-34.200	-34.200	-34.200		
5402						ALTE SERVICII PUBLICE GENERALE			2.514.000	2.349.000	2.224.327	2.224.327	2.100.484	123.843	2.
	01					CHELTUIELI CURENTE			2.514.000	2.354.000	2.229.855	2.229.855	2.106.012	123.843	2.
	10					TITLUL I CHELTUIELI DE PERSONAL			651.000	600.000	588.645	588.645	588.645		
	10	01				Cheltuieli salariale in bani			625.000	578.000	567.588	567.588	567.588		
	10	01	01			Salarii de baza			596.000	555.500	545.481	545.481	545.481		
	10	01	17			Indemnizatii de hrana			29.000	22.500	22.107	22.107	22.107		
	10	02				Cheltuieli salariale in natura			11.000	9.000	8.700	8.700	8.700		
	10	02	06			Vouchere de vacanta			11.000	9.000	8.700	8.700	8.700		
	10	03				Contributii			15.000	13.000	12.357	12.357	12.357		
	10	03	07			Contributia asiguratorie pentru munca			15.000	13.000	12.357	12.357	12.357		
	20					TITLUL II BUNURI SI SERVICII			599.000	546.000	453.452	453.452	329.609	123.843	
	20	01				Bunuri si servicii			432.000	415.500	326.094	326.094	203.742	122.352	
	20	01	01			Furnituri de birou			3.000	3.000	2.999	2.999	2.999		
	20	01	02			Materiale pentru curatenie			3.000	2.000	1.489	1.489	1.489		
	20	01	03			Incalzit, iluminat si forta motrica			18.000	22.000	18.934	18.934	18.250	684	
	20	01	04			Apa, canal si salubritate			3.000	4.000	2.982	2.982	2.981		

Capi- tol	Sub- capi- tol	Pa- ra- graf	Gru- pa / Titlu	Ar- ti- col	Ali- ne- at	Denumire indicator	Credite de angajament		Credite bugetare		Angajamente bugetare	Angajamente legale	Plati efectuate	Angajamente legale de platit	Cheltu efecti
							initiale	definitive	initiale	definitive					
A						B	1	2	3	4	5	6	7	8=6-7	
						(inclusiv reparatii capitale)									
			84			PLATI EFECTUATE IN ANII PRECEDENTI SI RECUPERATE IN ANUL CURENT				-5.000	-5.528	-5.528	-5.528		
			85			Titlul XIX PLATI EFECTUATE IN ANII PRECEDENTI SI RECUPERATE IN ANUL CURENT				-5.000	-5.528	-5.528	-5.528		
			85	01		Plati efectuate in anii precedenti si recuperate in anul curent				-5.000	-5.528	-5.528	-5.528		
			85	01	01	Plati efectuate in anii precedenti si recuperate in anul curent (SF)				-5.000	-5.528	-5.528	-5.528		
5502						TRANZACTII PRIVIND DATORIA PUBLICA SI IMPRUMUTURI			578.000	526.000	520.654	520.654	520.654		
			01			CHELTUIELI CURENTE			578.000	526.000	520.654	520.654	520.654		
			20			TITLUL II BUNURI SI SERVICII			8.000	8.000	5.536	5.536	5.536		
			20	24		Comisioane si alte costuri aferente imprumuturilor			8.000	8.000	5.536	5.536	5.536		
			20	24	02	Comisioane si alte costuri aferente imprumuturilor interne			8.000	8.000	5.536	5.536	5.536		
			30			TITLUL III DOBANZI			570.000	518.000	515.118	515.118	515.118		
			30	01		Dobanzi aferente datoriei publice interne			570.000	518.000	515.118	515.118	515.118		
			30	01	01	Dobanzi aferente datoriei publice interne directe			252.000	218.000	215.426	215.426	215.426		
			30	01	02	Dobanzi aferente creditelor interne garantate			318.000	300.000	299.692	299.692	299.692		

Capi- tol	Sub- capi- tol	Pa- ra- graf	Gru- pa / Titlu	Ar- ti- col	Ali- ne- at	Denumire indicator	Credite de angajament		Credite bugetare		Angajamente bugetare	Angajamente legale	Plati efectuate	Angajamente legale de platit	Cheltu efecti
							initiale	definitive	initiale	definitive					
A						B	1	2	3	4	5	6	7	8=6-7	!
						PRECEDENTI SI RECUPERATE IN ANUL CURENT									
						85 01 Plati efectuate in anii precedenti si recuperate in anul curent				-3.000	-5.823	-5.823	-5.823		
						85 01 01 Plati efectuate in anii precedenti si recuperate in anul curent (SF)				-3.000	-5.823	-5.823	-5.823		
6500 02						Partea III-a CHELTUIELI SOCIAL-CULTURALE			17.253.000	19.067.000	16.606.596	16.606.596	16.189.614	416.982	16.
6502						INVATAMANT			4.626.000	5.599.000	5.109.099	5.109.099	5.109.099		5.
						01 CHELTUIELI CURENTE			4.623.000	5.581.000	5.091.976	5.091.976	5.091.976		4.
						10 TITLUL I CHELTUIELI DE PERSONAL			44.000	67.000	62.569	62.569	62.569		
						10 02 Cheltuieli salariale in natura			44.000	67.000	62.569	62.569	62.569		
						10 02 05 Transportul la si de la locul de munca			44.000	67.000	62.569	62.569	62.569		
						20 TITLUL II BUNURI SI SERVICII			3.113.000	3.969.000	3.802.077	3.802.077	3.802.077		3.
						20 01 Bunuri si servicii			2.337.000	2.927.000	2.801.383	2.801.383	2.801.383		2.
						20 01 01 Furnituri de birou			43.000	55.000	52.764	52.764	52.764		
						20 01 02 Materiale pentru curatenie			51.000	72.000	70.054	70.054	70.054		
						20 01 03 Incalzit, iluminat si forta motrica			1.484.000	1.706.000	1.668.764	1.668.764	1.668.764		1.
						20 01 04 Apa, canal si salubritate			236.000	324.000	312.908	312.908	312.908		
						20 01 05 Carburanti si lubrifianti			2.000	5.000	5.000	5.000	5.000		
						20 01 07 Transport			35.000	34.000	31.101	31.101	31.101		
						20 01 08 Posta, telecomunicatii, radio, tv, internet			50.000	70.000	62.399	62.399	62.399		
						20 01 09 Materiale si prestari de servicii cu caracter functional			230.000	362.000	317.799	317.799	317.799		

Capi- tol	Sub- capi- tol	Pa- ra- graf	Gru- pa / Titlu	Ar- ti- col	Ali- ne- at	Denumire indicator	Credite de angajament		Credite bugetare		Angajamente bugetare	Angajamente legale	Plati efectuate	Angajamente legale de platit	Chelt efecti
							initiale	definitive	initiale	definitive					
A						B	1	2	3	4	5	6	7	8=6-7	
			71	01	03	Mobilier, aparatura birotica si alte active corporale			10.000	10.000	9.123	9.123	9.123		
			71	01	30	Alte active fixe (inclusiv reparatii capitale)				8.000	8.000	8.000	8.000		
			84			PLATI EFECTUATE IN ANII PRECEDENTI SI RECUPERATE IN ANUL CURENT			-7.000						
			85			Titlul XIX PLATI EFECTUATE IN ANII PRECEDENTI SI RECUPERATE IN ANUL CURENT			-7.000						
			85	01		Plati efectuate in anii precedenti si recuperate in anul curent			-7.000						
6602			85	01	01	Plati efectuate in anii precedenti si recuperate in anul curent (SF)			-7.000						
						SANATATE			2.411.000	3.335.000	3.325.698	3.325.698	3.325.698		3.:
						CHELTUIELI CURENTE			2.411.000	3.335.000	3.325.698	3.325.698	3.325.698		3.:
						TITLUL VI TRANSFERURI INTRE UNITATI ALE ADMINISTRATIEI PUBLICE			2.411.000	3.335.000	3.325.698	3.325.698	3.325.698		3.:
						Transferuri curente			1.265.000	1.302.000	1.296.430	1.296.430	1.296.430		1.:
						Transferuri din bugetele locale pentru finantarea unitatilor de asistenta sociala si medico-sociale			1.265.000	1.302.000	1.296.430	1.296.430	1.296.430		1.:
						Transferuri de capital			1.146.000	2.033.000	2.029.268	2.029.268	2.029.268		2.:
						Transferuri pentru finantarea investi- tiilor la spitale			1.037.000	967.000	1.963.303	1.963.303	1.963.303		1.:

Capi- tol	Sub- capi- tol	Pa- ra- graf	Gru- pa / Titlu	Ar- ti- col	Ali- ne- at	Denumire indicator	Credite de angajament		Credite bugetare		Angajamente bugetare	Angajamente legale	Plati efectuate	Angajamente legale de platit	Chel- efec
							initiale	definitive	initiale	definitive					
							1	2	3	4					
A						B	1	2	3	4	5	6	7	8=6-7	
						PRECEDENTI SI RECUPERATE IN ANUL CURENT									
			85	01		Plati efectuate in anii precedenti si recuperate in anul curent			-5.000	-8.000	-8.911	-8.911	-8.911		
			85	01	01	Plati efectuate in anii precedenti si recuperate in anul curent (SF)			-5.000	-8.000	-8.911	-8.911	-8.911		
7000	02					Partea IV-a SERVICII SI DEZVOLTARE PUBLICA, LOCUINTE, MEDIU SI APE			11.892.000	12.918.000	7.388.998	7.388.998	5.215.572	2.173.426	10.
7002						LOCUINTE, SERVICII SI DEZVOLTARE PUBLICA			3.059.000	3.553.000	2.773.701	2.773.701	2.363.828	409.873	1.
			01			CHELTUIELI CURENTE			1.580.000	2.085.000	1.994.782	1.994.782	1.790.927	203.855	1.
	20					TITLUL II BUNURI SI SERVICII			1.580.000	2.085.000	1.994.782	1.994.782	1.790.927	203.855	1.
	20	01				Bunuri si servicii			1.580.000	2.015.000	1.924.790	1.924.790	1.720.935	203.855	1.
	20	01	03			Incalzit, iluminat si forta motrica			890.000	1.273.000	1.211.724	1.211.724	1.106.030	105.694	1.
	20	01	04			Apa, canal si salubritate			4.000	4.000	3.017	3.017	3.017		
	20	01	09			Materiale si prestari de servicii cu caracter functional			13.000						
	20	01	30			Alte bunuri si servicii pentru intretinere si functionare			673.000	738.000	710.049	710.049	611.888	98.161	
	20	05				Bunuri de natura obiectelor de inventar				70.000	69.992	69.992	69.992		
	20	05	30			Alte obiecte de inventar				70.000	69.992	69.992	69.992		
	70					CHELTUIELI DE CAPITAL			986.000	986.000	297.333	297.333	91.315	206.018	
	71					TITLUL XIII ACTIVE NEFINANCIARE			986.000	986.000	297.333	297.333	91.315	206.018	
	71	01				Active fixe			986.000	986.000	297.333	297.333	91.315	206.018	
	71	01	01			Constructii			986.000	986.000	297.333	297.333	91.315	206.018	

Capi- tol	Sub- capi- tol	Pa- ra- graf	Gru- pa / Titlu	Ar- ti- col	Ali- ne- at	Denumire indicator	Credite de angajament		Credite bugetare		Angajamente bugetare	Angajamente legale	Plati efectuate	Angajamente legale de platit	Chelt efec
							initiale	definitive	initiale	definitive					
A						B	I	2	3	4	5	6	7	8=6-7	
			71	01	03	Mobilier, aparatura birotica si alte active corporale									
			79			OPERATIUNI FINANCIARE			495.000	482.000	481.586	481.586	481.586		
			81			TITLUL XVII RAMBURSARI DE CREDITE			495.000	482.000	481.586	481.586	481.586		
			81	01		Rambursari de credite externe			495.000	482.000	481.586	481.586	481.586		
			81	01	02	Rambursari de credite externe din fondul de garantare			495.000	482.000	481.586	481.586	481.586		
			84			PLATI EFECTUATE IN ANII PRECEDENTI SI RECUPERATE IN ANUL CURENT			-2.000						
			85			Titlul XIX PLATI EFECTUATE IN ANII PRECEDENTI SI RECUPERATE IN ANUL CURENT			-2.000						
			85	01		Plati efectuate in anii precedenti si recuperate in anul curent			-2.000						
			85	01	01	Plati efectuate in anii precedenti si recuperate in anul curent (SF)			-2.000						
7402						PROTECTIA MEDIULUI			8.833.000	9.365.000	4.615.297	4.615.297	2.851.744	1.763.553	3.0
			01			CHELTUIELI CURENTE			1.910.000	2.559.000	2.138.579	2.138.579	2.075.760	62.819	1.0
			20			TITLUL II BUNURI SI SERVICII			1.880.000	2.559.000	2.138.579	2.138.579	2.075.760	62.819	1.0
			20	01		Bunuri si servicii			1.880.000	2.559.000	2.138.579	2.138.579	2.075.760	62.819	1.0
			20	01	09	Materiale si prestari de servicii cu caracter functional			1.790.000	2.469.000	2.062.473	2.062.473	2.042.223	20.250	1.0
			20	01	30	Alte bunuri si servicii pentru intretinere si functionare			90.000	90.000	76.106	76.106	33.537	42.569	

Capi- tol	Sub- capi- tol	Pa- ra- graf	Gru- pa / Titlu	Ar- ti- col	Ali- ne- at	Denumire indicator	Credite de angajament		Credite bugetare		Angajamente bugetare	Angajamente legale	Plati efectuate	Angajamente legale de platit	Chelt efect
							initiale	definitive	initiale	definitive					
A						B	1	2	3	4	5	6	7	8=6-7	
			20	05		Bunuri de natura obiectelor de inventar									
			20	05	30	Alte obiecte de inventar									
			59			TITLUL XI ALTE CHELTUIELI			30.000						
			59	11		Asociatii si fundatii			30.000						
			70			CHELTUIELI DE CAPITAL			6.459.000	6.342.000	2.014.382	2.014.382	313.648	1.700.734	6.
			71			TITLUL XIII ACTIVE NEFINANCIARE			6.459.000	6.342.000	2.014.382	2.014.382	313.648	1.700.734	6.
			71	01		Active fixe			6.459.000	6.342.000	2.014.382	2.014.382	313.648	1.700.734	6.
			71	01	01	Constructii			6.459.000	6.342.000	2.014.382	2.014.382	313.648	1.700.734	6.
			71	01	30	Alte active fixe (inclusiv reparatii capitale)									
			79			OPERATIUNI FINANCIARE			464.000	464.000	462.336	462.336	462.336		
			81			TITLUL XVII RAMBURSARI DE CREDITE			464.000	464.000	462.336	462.336	462.336		
			81	02		Rambursari de credite interne			464.000	464.000	462.336	462.336	462.336		
			81	02	05	Rambursari de credite aferente datoriei publice interne locale			464.000	464.000	462.336	462.336	462.336		
8000	02					Partea V-a ACTIUNI ECONOMICE			30.707.000	32.916.000	22.720.553	22.720.553	15.299.537	7.421.016	11.
8002						ACTIUNI GENERALE ECONOMICE, SI DE MUNCA			3.991.000	5.878.000	5.725.286	5.725.286	5.381.541	343.745	5.
			01			CHELTUIELI CURENTE			3.991.000	5.878.000	5.725.286	5.725.286	5.381.541	343.745	5.
			20			TITLUL II BUNURI SI SERVICII			3.900.000	5.787.000	5.636.602	5.636.602	5.292.857	343.745	5.
			20	01		Bunuri si servicii			3.900.000	5.787.000	5.636.602	5.636.602	5.292.857	343.745	5.
			20	01	30	Alte bunuri si servicii pentru intretinere si functionare			3.900.000	5.787.000	5.636.602	5.636.602	5.292.857	343.745	5.
			40			TITLUL IV SUBVENTII			91.000	91.000	88.684	88.684	88.684		

Capi- tol	Sub- capi- tol	Pa- ra- graf	Gru- pa / Titlu	Ar- ti- col	Ali- ne- at	Denumire indicator	Credite de angajament		Credite bugetare		Angajamente bugetare	Angajamente legale	Plati efectuate	Angajamente legale de platit	Chelt efec:
							initiale	definitive	initiale	definitive					
							A	B					1	2	3
			40	30		Alte subventii			91.000	91.000	88.684	88.684	88.684		
8402						TRANSPORTURI			26.639.000	26.961.000	16.928.017	16.928.017	9.850.746	7.077.271	6.
			01			CHELTUIELI CURENTE			4.657.000	6.347.100	6.307.027	6.307.027	6.175.033	131.994	6.
			20			TITLUL II BUNURI SI SERVICII			1.341.000	1.581.100	1.569.180	1.569.180	1.437.186	131.994	1.
			20	01		Bunuri si servicii			1.341.000	1.581.100	1.569.180	1.569.180	1.437.186	131.994	1.
			20	01	07	Transport			1.333.000	1.573.000	1.569.080	1.569.080	1.437.086	131.994	1.
			20	01	09	Materiale si prestari de servicii cu caracter functional									
			20	01	30	Alte bunuri si servicii pentru intretinere si functionare			8.000	8.100	100	100	100		
			40			TITLUL IV SUBVENTII			3.316.000	4.766.000	4.737.847	4.737.847	4.737.847		4.
			40	03		Subventii pentru acoperirea diferentelor de pret si tarif			3.316.000	4.766.000	4.737.847	4.737.847	4.737.847		4.
			70			CHELTUIELI DE CAPITAL			20.557.000	19.188.900	9.196.638	9.196.638	2.251.361	6.945.277	
			71			TITLUL XIII ACTIVE NEFINANCIARE			20.557.000	19.188.900	9.196.638	9.196.638	2.251.361	6.945.277	
			71	01		Active fixe			20.557.000	19.188.900	9.196.638	9.196.638	2.251.361	6.945.277	
			71	01	01	Constructii			19.845.000	18.902.900	9.118.511	9.118.511	2.205.784	6.912.727	
			71	01	03	Mobilier, aparatura birotica si alte active corporale									
			71	01	30	Alte active fixe (inclusiv reparatii capitale)			712.000	286.000	78.127	78.127	45.577	32.550	
			79			OPERATIUNI FINANCIARE			1.425.000	1.425.000	1.424.352	1.424.352	1.424.352		
			81			TITLUL XVII RAMBURSARI DE CREDITE			1.425.000	1.425.000	1.424.352	1.424.352	1.424.352		
			81	02		Rambursari de credite interne			1.425.000	1.425.000	1.424.352	1.424.352	1.424.352		

Capi- tol	Sub- capi- tol	Pa- ra- graf	Gru- pa / Titlu	Ar- ti- col	Ali- ne- at	Denumire indicator	Credite de angajament		Credite bugetare		Angajamente bugetare	Angajamente legale	Plati efectuate	Angajamente legale de platit	Cheltu- efecti
							initiale	definitive	initiale	definitive					
A						B	1	2	3	4	5	6	7	8=6-7	
			81	02	05	Rambursari de credite aferente datoriei publice interne locale			1.425.000	1.425.000	1.424.352	1.424.352	1.424.352		
8702						ALTE ACTIUNI ECONOMICE			77.000	77.000	67.250	67.250	67.250		
			01			CHELTUIELI CURENTE			77.000	77.000	67.250	67.250	67.250		
			20			TITLUL II BUNURI SI SERVICII			77.000	77.000	67.250	67.250	67.250		
			20	01		Bunuri si servicii			43.000	43.000	37.433	37.433	37.433		
			20	01	01	Furnituri de birou			1.000	1.000	101	101	101		
			20	01	02	Materiale pentru curatenie			2.000	2.000	1.529	1.529	1.529		
			20	01	03	Incalzit, iluminat si forta motrica			25.000	27.000	26.952	26.952	26.952		
			20	01	04	Apa, canal si salubritate			1.000	1.000	436	436	436		
			20	01	08	Posta, telecomunicatii, radio, tv, internet			4.000	4.000	3.436	3.436	3.436		
			20	01	09	Materiale si prestari de servicii cu caracter functional			5.000	4.000	2.003	2.003	2.003		
			20	01	30	Alte bunuri si servicii pentru intretinere si functionare			5.000	4.000	2.976	2.976	2.976		
			20	02		Reparatii curente			13.000	7.000	6.873	6.873	6.873		
			20	05		Bunuri de natura obiectelor de inventar			4.000	4.000	3.295	3.295	3.295		
			20	05	30	Alte obiecte de inventar			4.000	4.000	3.295	3.295	3.295		
			20	11		Carti, publicatii si materiale documentare			15.000	23.000	19.649	19.649	19.649		
			20	13		Pregatire profesionala			2.000						

Conducătorul instituției

Conducătorul compartimentului
financiar-contabil

BILANT
31 12 2019

A.J.F.P. MURES	
TREZORERIA	
Nr. 1088	lei -
07	09
pag. nr. 1	

COD	DENUMIRE INDICATORI	SOLD LA INCEPUTUL PERIOADEI	SOLD LA SFARSITUL PERIOADEI
01003	1.Active fixe necorporale (ct.2030000+2050000+2060000+2080100+2080200+2330000-2800300-2800500-2800800-2800801-2800809-2900400-2900500-2900801-2900809-2900800-2930100*)	1.932.197	2.735.795 ✓
01004	2.Instalatii tehnice, mijloace de transport, animale, plantatii, mobilier, aparatura birotica si alte active corporale (ct.2130100+2130200+2130300+2130400+2140000+2310000-2810301-2810302-2810303-2810304-2810400-2910301-2910302-2910303-2910304-2910400-2930200*)	12.071.123	33.902.020 ✓
01005	3.Terenuri si cladiri (ct.2110100+2110200+2120101+2120102+2120201+2120301+2120401+2120501+2120601+2120901+2310000-2810100-2810201-2810202-2810203-2810204-2810205-2810206-2810207-2810208-2910100-2910201-2910202-2910203-2910204-2910205-2910206-2910207-2910208-2930200)	792.450.310	812.022.432 ✓
01007	5.Active financiare necurente (investitii pe termen lung) peste un an (ct.2600100+2600200+2600300+2650000+2670201+2670202+2670203+2670204+2670205+2670208-2960101-2960102-2960103-2960200), din care:	2.040.873	2.040.873 ✓
01008	Titluri de participare (ct.2600100+2600200+2600300-2960101-2960102-2960103)	2.040.873	2.040.873 ✓
01009	6.Creante necurente - sume ce urmeaza a fi incasate dupa o perioada mai mare de un an (ct.4110201+4110208+4130200+4280202+4610201+4610209-4910200-4960200) din care:	6.832	4.525 ✓
01015	7.TOTAL ACTIVE NECURENTE (rd.03+04+05+06+07+09)	808.501.335	850.705.645 ✓
01019	1.Stocuri (ct.3010000+3020100+3020200+3020300+3020400+3020500+3020600+3020700+3020800+3020900+3030100+3030200+3040100+3040200+3050100+3050200+3070000+3090000+3310000+3320000+3410000+3450000+3460000+3470000+3490000+3510100+3510200+3540100+3540500+3540600+3560000+3570000+3580000+3590000+3610000+3710000+3810000+/-3480000+/-3780000-3910000-3920100-3920200-3920300-3930000-3940100-3940500-3940600-3950100-3950200-3950300-3950400-3950600-3950700-3950800-3960000-3970100-3970200-3970300-3980000-4420803)	9.255.472	8.638.458 ✓
01021	Creante din operatiuni comerciale, avansuri si alte decontari (ct.2320000+2340000+4090101-4090102+4110101+4110108+4130100+4180000+4250000+4280102+4610101+4610109+4730109**+4810101+4810102+4810103+4810900-4830000+4840000+4890101+4890301-4910100-4960100+5120800) din care:	17.915.048	20.232.316 ✓
01022	Creante comerciale si avansuri (ct.2320000+2340000+4090101+4090102+4110101+4110108+4130100+4180000+4610101-4910100-4960100), din care:	17.767.810	15.222.589 ✓
01023	Creante bugetare (ct.4310100**+4310200**+4310300**+4310400**+4310500**+4310600**+4310700**+4370100**+4370200**+4370300**+4420400+4420802+4440000**+4460100**+4460200**+4480200+4610102+4610104+4630000+4640000+4650100+4650200+4660401+4660402+4660500+4660900+4810101**+4810102**+4810103**+4810900**-4970000), din care:	10.494.490	10.572.507 ✓

COD	DENUMIRE INDICATORI	SOLD LA INCEPUTUL PERIOADEI	SOLD LA SFARSITUL PERIOADEI
01024	Creantele bugetului general consolidat (ct.4630000+4640000+4650100+4650200+4660401+4660402+4660500+4660900-4970000)	10.494.490	10.572.507 ✓
01025	Creante din operatiuni cu fonduri externe nerambursabile si fonduri de la buget (ct.4500100+4500300+4500501+4500502+4500503+4500504+4500505+4500700+4510100+4510300+4510500+4530100+4540100+4540301+4540302+4540501+4540502+4540503+4540504+4550100+4550301+4550302+4550303+4560100+4560303+4560309+4570100+4570201+4570202+4570203+4570205+4570206+4570209+4570301+4570302+4570309+4580100+4580301+4580302+4610103+4730103**+4740000+4760000), din care:	21.686	9.137 ✓
01030	Total creante curente (rd.21+23+25+27)	28.431.224	30.813.960 ✓
01033	Conturi la trezorerie, casa in lei. (ct.5100000+5120101+5120501+5130101+5130301+5130302+5140101+5140301+5140302+5150101+5150103+5150301+5150500+5150600+5160101+5160301+5160302+5170101+5170301+5170302+5200100+5210100+5210300+5230000+5250101+5250102+5250301+5250302+5250400+5260000+5270000+5280000+5290101+5290201+5290301+5290400+5290901+5310101+5410101+5500101+5520000+5550101+5550400+5570101+5580101+5580201+5590101+5600101+5600300+5600401+5610101+5610300+5620101+5620300+5620401+5710100+5710300+5710400+5740101+5740102+5740301+5740302+5740400+5750100+5750300+5750400-7700000)	34.483.176	26.195.936 ✓
010331	Dobanda de incasat,alte valori,avansuri de trezorerie (ct.5180701+5320100+5320200+5320300+5320400+5320500+5320600+5320800+5420100)	11.229	10.735 ✓
01035	Conturi la institutii de credit, BNR, casa in valuta (ct.5110101+5110102+5120102+5120402+5120502+5130102+5130202+5140102+5140202+5150102+5150202+5150302+5160102+5160202+5170102+5170202+5290102+5290202+5290302+5290902+5310402+5410102+5410202+5500102+5550102+5550202+5570202+5580102+5580202+5580302+5580303+5590102+5590202+5600102+5600103+5600402+5610102+5610103+5620102+5620103+5620402)	23.237	9.528 ✓
01040	Total disponibilitati si alte valori (rd.33+33.1+35+35.1)	34.517.642	26.216.199 ✓
01042	6.Cheltuieli in avans (ct.4710000)	2.410	2.934 ✓
01045	7.TOTAL ACTIVE CURENTE (rd.19+30+31+40+41+41.1+42)	72.206.748	65.671.551 ✓
01046	8.TOTAL ACTIVE (rd.15+45)	880.708.083	916.377.196 ✓
01052	1.Sume necurente - sume ce urmeaza a fi platite dupa o perioada mai mare de un an (ct.2690200+4010200+4030200+4040200+4050200+4280201+4620201+4620209+5090000), din care:	3.028	3.056 ✓
01054	2.Imprumuturi pe termen lung (ct.1610200+1620200+1630200+1640200+1650200+1660201+1660202+1660203+1660204+1670201+1670202+1670203+1670208+1670209-1690200)	13.464.152	11.095.646 ✓
01055	3.Provizioane (ct.1510201+1510202+1510203+1510204+1510208)	2.522.212	
01058	TOTAL DATORII NECURENTE (rd.52+54+55)	15.989.392	11.098.702 ✓

COD	DENUMIRE INDICATORI	SOLD LA INCEPUTUL PERIOADEI	SOLD LA SFARSITUL PERIOADEI
01060	1.Datorii comerciale, avansuri si alte decontari (ct.2690100+4010100+4030100+4040100+4050100+4080000+4190000+4620101+4620109+4730109+4810101+4810102+4810103+4810900+4830000+4840000+4890201+5090000+5120800), din care:	30.969.714	2.976.970
010601	Decontari privind incheiere executiei bugetului de stat din anul curent (ct.4890201)	28.132.468	
01061	Datorii comerciale si avansuri (ct.4010100+4030100+4040100+4050100+4080000+4190000+4620101), din care:	2.018.498	2.141.857
01062	2.Datorii catre bugete (ct.4310100+4310200+4310300+4310400+4310500+4310600+4310700+4370100+4370200+4370300+4400000+4410000+4420300+4420801+4440000+4460100+4460200+4480100+4550501+4550502+4550503+4620109+4670100+4670200+4670300+4670400+4670500+4670900+4730109+4810900),din care:	2.454.705	6.953.696
010631	Contributii sociale (ct.4310100+4310200+4310300+4310400+4310500+4310600+4310700+4370100+4370200+4370300)	2.017.528	1.639.215
01065	3.Datorii din operatiuni cu Fonduri externe nerambursabile si fonduri de la buget,alte datorii catre alte organisme internationale (ct.4500200+4500400+4500600+4510200+4510401+4510402+4510409+4510601+4510602+4510603+4510605+4510606+4510609+4520100+4520200+4530200+4540200+4540401+4540402+4540601+4540602+4540603+4550200+4550401+4550402+4550403+4550404+4550409+4560400+4580401+4580402+4580501+4580502+4590000+4620103+4730103+4760000)		485.961
01072	6.Salariile angajatilor (ct.4210000+4230000+4260000+4270100+4270300+4280101)	3.204.669	2.655.640
01073	7.Alte drepturi cuvenite altor categorii de persoane (pensii, indemnizatii de somaj, burse) (ct.4220100+4220200+4240000+4260000+4270200+4270300+4290000+4380000), din care:	98.667	19.720
01075	9.Provizioane (ct.1510101+1510102+1510103+1510104+1510108)	753.861	3.961
01078	10.TOTAL DATORII CURENTE (rd.60+62+65+70+71+72+73+74+75)	37.481.616	13.095.948
01079	11.TOTAL DATORII (rd.58+78)	53.471.008	24.194.650
01080	12.ACTIVE NETE = TOTAL ACTIVE - TOTAL DATORII = CAPITALURI PROPRII (rd.80=rd.46-79=rd.90)	827.237.075	892.182.546
01084	1.Rezerve, fonduri (ct.1000000+1010000+1020101+1020102+1020103+1030000+1040101+1040102+1040103+1050100+1050200+1050300+1050400+1050500+1060000+1060000+1320000+1330000)	788.600.162	832.521.598
01085	2.Rezultatul reportat (ct.1170000-sold creditor)	73.797.178	66.628.857
01088	5.Rezultatul patrimonial al exercitiului (ct.1210000- sold debitor)	35.160.265	6.967.909
01090	6.TOTAL CAPITALURI PROPRII (rd.84+85-86+87-88)	827.237.075	892.182.546

Conducatorul institutiei

Conducatorul compartimentului
financiar-contabil

CONTUL DE REZULTAT PATRIMONIAL

31 12 2019

pag.: 1 - lei -

COD	DENUMIRE INDICATORI	An precedent	An curent
002	1.Venituri din impozite, taxe, contributii de asigurari si alte venituri ale bugetelor (ct.7300100+7300200+7300201+7300202+7300203+7310100+7310200+7320100+ + 7330000+7340000+7350100+7350200+7350300+7350400+7350500+7350600+ 7350601+7350602+7360100+7390000+7450100+ 7450200+7450300+7450400+ 7450500+7450700+7450900+7460100+7460200+7460300+7460900)	30.383.174	37.206.405
003	2.Venituri din activitati economice (ct.7210000+7220000+7510100+7510200+/-7090000)	37.559.899	43.498.775
004	3.Finantari, subventii, transferuri, alocatii bugetare cu destinatie speciala (ct.7510500+7710000+7720100+7720200+7740100+7740200+7750000+ 7760000+7780000+7790101+7790109)	3.904.198	13.058.399
005	4.Alte venituri operationale (ct.7140000+7180000+7500000+7500100+7500200 +7510300+7510400+7810200+7810300+7810401+7810402+7770000)	6.524.728	5.653.003
006	TOTAL VENITURI OPERATIONALE (rd.02+03+04+05)	78.371.999	99.416.582
008	1.Salarii si contributiile sociale aferente angajatilor (ct.6410000+6420000+6450100+ 6450200+6450300+6450400+6450500+6450600+6450700+6450800+6460000+ 6470000)	45.176.477	54.850.985
009	2.Subventii si transferuri (ct.6700000+6710000+6720000+6730000+6740000+ 6750000+6760000+6770000+6780000+6790000)	9.857.999	18.285.349
010	3.Stocuri, consumabile, lucrari si servicii executate de terti (ct.6010000+6020100+ 6020200+6020300+6020400+6020500+6020600+6020700+6020800+6020900+ 6030000+6060000+6070000+6080000+6090000+6100000+6110000+6120000+ 6130000+6140000+6220000+6230000+6240100+6240200+6260000+6270000+ 6280000+6290100)	25.208.746	22.885.700
011	4.Cheltuieli de capital, amortizari si provizioane (ct.6290200+6810100+ 6810200+6810300+6810401+6810402+6820101+6820109+ 6820200+6890100+6890200)	7.311.838	9.333.209
012	5. Alte cheltuieli operationale (ct.6350100+6540000+6580101+6580109)	438.729	483.210
013	TOTAL CHELTUIELI OPERATIONALE (rd.08+09+10+11+12)	87.993.789	105.838.453
016	- DEFICIT (rd.13-rd.06)	9.621.790	6.421.871
017	IV. VENITURI FINANCIARE (ct.7630000+7640000+7650100+7650200+7660000+ 7670000+7680000+7690000+7860300+7860400)	216.890	127.114
018	V. CHELTUIELI FINANCIARE (ct.6630000+6640000+6650100+6650200+6660000+ 6670000+6680000+6690000+6860300+6860400+6860800)	727.293	774.942
021	- DEFICIT (rd.18-rd.17)	510.403	647.828
024	- DEFICIT (rd.16+21-15-20)	10.132.193	7.069.699
025	VIII. VENITURI EXTRAORDINARE (ct.7910000)	2.767.199	101.790
026	IX. CHELTUIELI EXTRAORDINARE (ct.6900000+6910000)	3.797	
028	- EXCEDENT (rd.25-rd.26)	2.763.402	101.790
0293	- DEFICIT (rd.24+29-23-28)	7.368.791	6.967.909
032	- DEFICIT (rd.29.3+29.4)	7.368.791	6.967.909

Conducatorul institutiei

Conducatorul compartimentului
financiar-contabil

DENUMIREA INDICATORULUI	Cod rand	TOTAL	CASA ct. 5310101	Buget de stat *) ct. 5200100/7700000	Buget local ct. 5210100/7700000	Buget asigurarilor sociale de stat ct. 5250101+5250102/7700000	Buget asigurarilor pentru somaj ct. 5740101+5740102/7700000	Buget Fond national de asigurari sociale de sanatate ct. 5710100/7700000	Buget Fond pentru mediu 5750100/7700000	Buget trezoreriei statului ct. 5240100/7700000	Buget institutii publice finantate integral din veniturii proprii 5600101/7700000	Buget institutii publice finantate din veniturii proprii si suventii 5610101/7700000	Buget activitati finantate din veniturii proprii si buget activitati de privatizare 5620101/7700000	Buget imprumuturi externe si externe ct. 5130101+5140101+5160101+5170101/7700000	Buget fonduri externe neramb (sursaD) 5150103/7700000	Alte disponibilitati (ct.5xx)
A	B	1	2	3	4	5	6	7	8	9	10	11	12	13	14	15
1. Incasari	02	109182103	11284575		45741436						40596619	8147492	2647979			764002
2. Plati	03	108183413	11284575		45586386						40878478	8081527	1626503			725944
3. Numerar net din activitatea operationala (rd.02-03)	04	998690			155050						-281859	65965	1021476			38058
1. Incasari	06	106023			103959						2064					
2. Plati	07	6375373			3627560						2612294	65965	69554			
3. Numerar net din activitatea de investitii (rd.06-07)	08	-6269350			-3523601						-2610230	-65965	-69554			
2. Plati	11	3016580			3016580											
3. Numerar net din activitatea de finantare (rd.10-rd.11)	12	-3016580			-3016580											
IV. CRESTEREA (DESCRESTEREA) NETA DE NUMERAR SI ECHIVALENT DE NUMERAR (rd.04+rd.08+rd.12)	13	-8287240			-6385131						-2892089		951922			38058
V. NUMERAR SI ECHIVALENT DE NUMERAR LA INCEPUTUL ANULUI	14	34483176			23860503						3947249	4574	5790641			880209
- Sume recuperate din excedentul anului precedent **)	14.1	12339325			6753000						5503494		82831			
- Sume utilizate din excedentul anului precedent/ sume transferate din excedent la bugetul local/sume transferate din excedent pentru constituirea de depozite in trezorerie***)	14.2	12339325			6753000						5503494		82831			
VI. NUMERAR SI ECHIVALENT DE NUMERAR LA SFARSITUL PERIOADEI (rd.13+rd.14+14.1-14.2-14.3)	15	26195936			17475372						1055160	4574	6742563			918267

integral din venituri proprii, fondurilor externe nerambursabile(sursa 08/D) in situatia existentei unui buget de venituri si cheltuieli, activ. de privatizare, Fondului de mediu astfel:

- cu sume recuperate din excedentul anilor precedenti;
- cu sume virate din fondul spitalului in excedentul bugetului de venituri proprii al unitatii sanitare publice

***) Randurile 14.2 "Sume utilizate din excedentul anului precedent/sume transferate din excedent la bugetul local/sume transferate din excedent pentru constituirea de depozite in trezorerie" se completeaza astfel: pentru bugetele: locale, institutiilor publice finantate integral sau partial din venituri proprii, activitatilor finantate integral din venituri proprii fondurilor externe nerambursabile(sursa 08/D) in situatia existentei unui buget de venituri si cheltuieli, activitatii de privatizare, Fondului de mediu - cu sumele utilizate din excedentul anual precedent pentru efectuarea de cheltuieli, acoperirea golurilor temporare de casa;

- pentru bugetul institutiilor publice finantate integral din venituri proprii si bugetul activitatilor finantate integral din venituri proprii - cu sumele transferate din excedent la bugetul local

- pentru bugetul asigurarilor sociale de stat, bugetul asigurarilor de somaj, bugetul Fondului national unic de asigurari sociale de sanatate, bugetul Fondului de mediu, bugetul institutiilor publice finantate integral din venituri proprii, bugetul activitatilor finantate integral din venituri proprii si bugetul activitatii de privatizare si bugetul fondurilor externe nerambursabile(sursa 08/D) in situatia existentei unui buget de venituri si cheltuieli - cu sume transferate din excedent pentru constituirea de depozite in trezorerie.

***) Randul 14.3 "Sume transferate din disponibil neutilizat la finele anului precedent" se completeaza pentru bugetul fondurilor externe nerambursabile (sursa 08/D) in situatia existentei doar a buget de cheltuieli, bugetul creditelor interne, bugetul creditelor externe - cu sumele transferate la inceputul anului din disponibil neutilizat la finele anului precedent.

Conducatorul institutiei

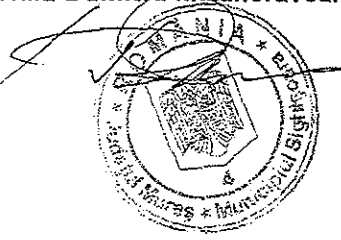
Conducatorul compartimentului

Viza trezorerie

Ovidiu Dumitru Malancravan

FINANCIAR PREVENTIV
 financiar contabil
 Data 07.02.2020
 Semnatura

[Signature]
 TREZORERIA
 07. FEB. 2020
 SIGHISOARA




SITUATIA FLUXURILOR DE TREZORERIE

31 12 2019

pag.: 1 - lei -

COD	DENUMIRE INDICATORI	Total	Casa in valuta	Alte disponibilitati
4002	1. Incasari	7.388		7.388
4003	2. Plati	21.097		21.097
4004	3. Numerar net din activitatea operationala (rd.02-rd.03)	-13.709		-13.709
4013	IV CRESTERA (DESCRESTERA) NETA DE NUMERAR SI ECHIVALENT DE NUMERAR (rd.04+rd.08+rd.12)	-13.709		-13.709
4014	V NUMERAR SI ECHIVALENT DE NUMERAR LA INCEPUTUL PERIOADEI	23.237		23.237
4017	VI NUMERAR SI ECHIVALENT DE NUMERAR LA FINELE PERIOADEI(rd.13+14+15-16)	9.528		9.528



Conducatorul compartimentului
financiar-contabil

DISPONIBIL DIN MIJLOACE CU DESTINATIE SPECIALA

la data de 31.12.2019


Cod 05

-lei-

Denumirea indicatorilor	Nr. rand	Disponibil la inceputul anului	Incasari	Plati	Disponibil la sfarsitul perioadei
A	B	1	2	3	4=1+2-3
TOTAL (rd.02 la 15) din care:	01	828,073	337,943	300,888	865,128
-Sume primite ca donatii si sponsorizari (ct. 5500101, ct. 5500102/analitice distincte)	02		20,505		20,505
-Garantii materiale retinute gestionarilor conform Legii nr.22/1969 (ct. 5500101, ct. 5500102/analitice distincte)	03	9,325	184		9,509
Alte disponibilitati cu destinatie speciala (ct. 5500101, ct. 5500102/analitice distincte)	11	818,748	317,254	300,888	835,114

Conducatorul institutiei

Ovidiu Dumitru Mafancravean



Conducatorul compartimentului financiar-contabil




ANEXA 6 la H.C.L. nr. 93/28.05.2020

MUNICIPIUL SIGHISOARA
DIRECTIA ECONOMICA
Birou Buget, contabilitate, salarizare

Str. Muzeului nr.7 Sighisoara cod. 545400 jud.Mures Romania
Tel. 40-265-771280 Fax: 40-265-771278
E-mail: sighisoara@cjmures.ro Web: www.sighisoara.org.ro

NR. 10 / 06.01.2020



CATRE ,
DIRECTIA GENERALA A FINANTELOR PUBLICE MURES
SERVICIUL BUGET

Referitor la adresa dumneavoastra privind ,, SITUATIA PLATILOR RESTANTE SI A ARIERATELOR PROVENITE DIN IMPLEMENTAREA PROGRAMELOR GUVERNAMENTALE PE SURSE DE FINANTARE LA DATA DE 31.12.2019 , va informam ca **MUNICIPIUL SIGHISOARA** nu inregistreaza plati restante respectiv arierate .

Primar
Ovidiu – Dumitru Malancravean



Sef birou buget
Adriana Paula Marian

Intocmit
Rodica Radu